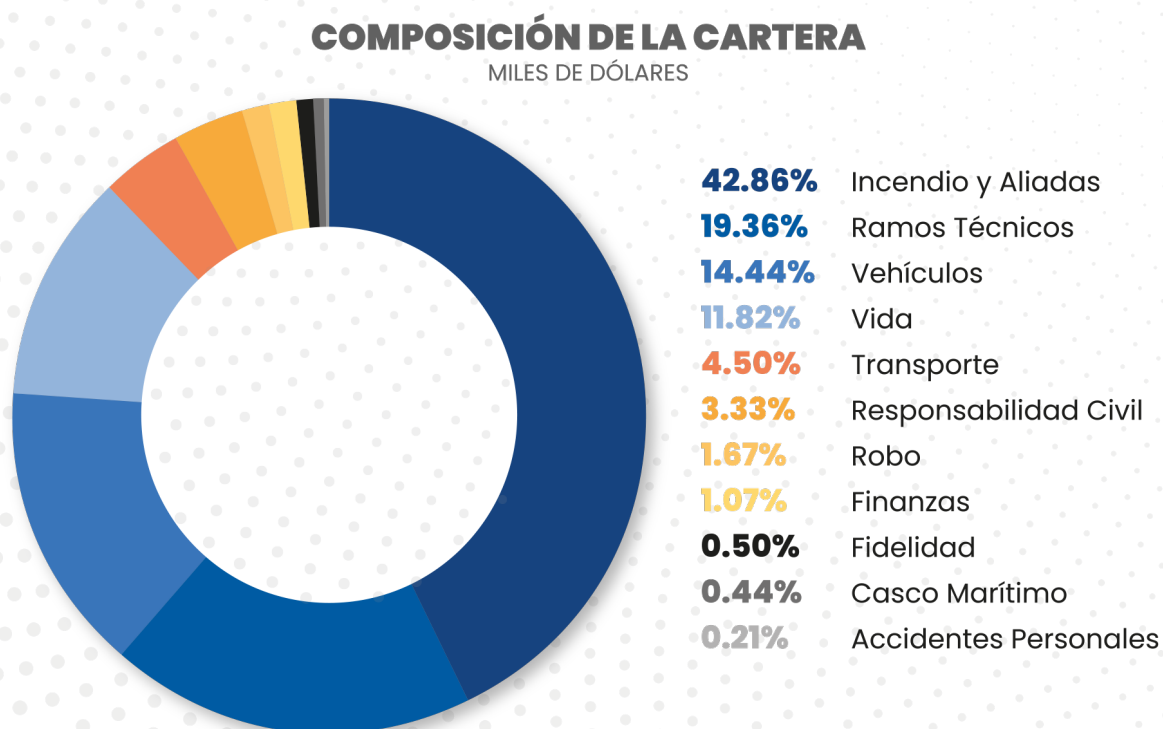
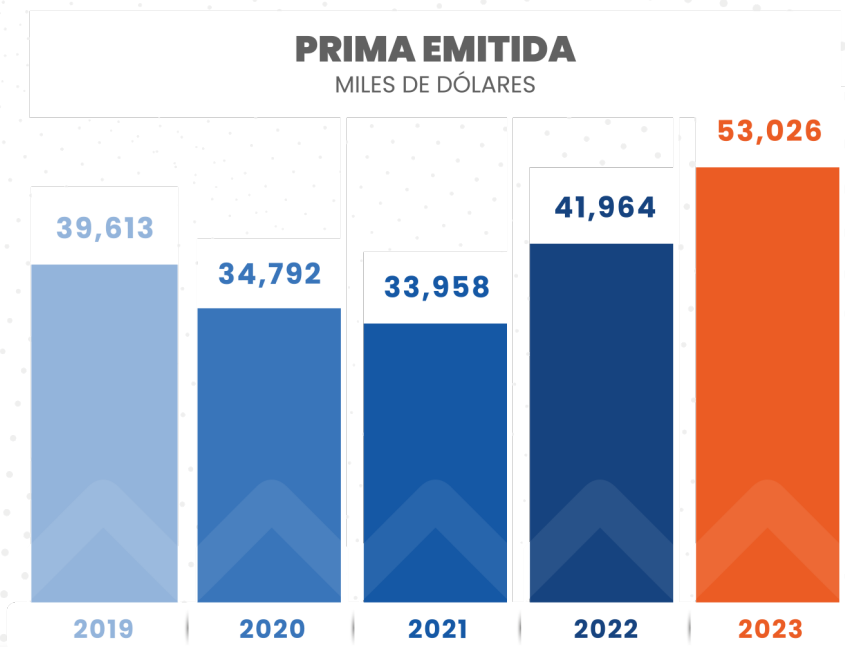


**FEDESEG**

**ANUARIO  
2023**



\*VALORES A DICIEMBRE 2023



**FEDESEG**



**ACOSE**



Cámara de Compañías  
de Seguros del Ecuador

## **Fuentes:**

Superintendencia de Compañías, Valores y Seguros

Banco Central del Ecuador

Asociación de Compañías de Seguros del Ecuador

Latino Insurance

## **Créditos**

Eco. Patricio Salas Guzmán

Ab. Carla Apolo Montalvo

Ab. Ricardo Manrique Martínez

MSc. Alberto Reza Paocarina



# Innovation Championship

by  ZURICH®



## El concurso global de Zurich Seguros para Startups

Invitamos a los Startups del Ecuador a formar parte del Zurich Innovation Championship 2024, el programa anual que busca revolucionar la industria de los seguros, de la mano de equipos innovadores que nos ayuden a resolver cuatro desafíos:

- Vida y Salud
- Seguros Comerciales
- Simplificación digital
- Retail & PC (canales masivos)

Los **startups ganadores** entrarán a un programa de aceleración de cuatro meses, recibirán un financiamiento para el proyecto de hasta USD 100.000 y tendrán la oportunidad de trabajar con Zurich Insurance a nivel local y global, uniéndose a más de 50 colaboraciones en curso.

Revisa las bases del programa y realiza tu inscripción hasta el 14 de febrero, ingresando al siguiente botón:

[Inscribe tu startup](#)

No pierdas la oportunidad de transformar tu startup y ser parte de la revolución en la industria de los seguros. ¡Inscríbete ahora y lleva tu proyecto al siguiente nivel



# Liderando el camino hacia **éxito** Profesional



## Potencia tu profesión en el sector asegurador

El **Instituto de Banca y Seguros (IPBF)** te abre las puertas al futuro de la industria aseguradora, ofreciéndote la oportunidad de **crecer como líder y experto**. En el corazón del progreso del mundo asegurador, IPBF te capacita para sobresalir en uno de los sectores más prometedores y dinámicos del país.

Sumérgete en **Programas actualizados** que reflejan las últimas tendencias del mercado, estrategias innovadoras **impartidas por líderes del sector** y redes de contactos que abrirán nuevos caminos en tu carrera profesional.

**¡Inscríbete hoy y asegura tu lugar en la cima del sector asegurador!**



**Respaldados por la experiencia**



FEDESEG



ACOSE



Cámara de Compañías  
de Seguros del Ecuador



CIA. DE SEGUROS Y REASEGUROS S.A.



Los Seguros de los Profesionales de la Salud



CHUBB



COMPANIA DE SEGUROS  
Garantizamos su tranquilidad



COMPANIA DE SEGUROS



Cuida lo tuyo



COMPANIA DE SEGUROS, S.A.  
Compañía miembro de Pan-American Life Insurance Group



Innovamos para Servir



Una familia para la familia





**FEDESEG**

**MIEMBROS DEL CONSEJO DIRECTIVO  
FEDESEG 2022-2024**

**PRESIDENTE**

Eco. Teresa Peña Hurtado Seguros Confianza S.A.

**VICEPRESIDENTE**

Ing. Julio Moreno Espinosa Oriente Seguros S.A.

**DIRECTOR**

Ec. Otón Chávez Torres Compañía de Seguros Cóndor S.A.

**DIRECTORA**

Srta. Carmita Sánchez Chubb Seguros Ecuador

**DIRECTOR**

Ing. Omar Espinosa Reaseguradora del Ecuador

**SECRETARIO EJECUTIVO**

Ec. Patricio Salas Guzmán FEDESEG

**DIRECTOR CÁMARA**

Ab. Ricardo Manrique FEDESEG

**ASESORA JURÍDICA**

Ab. Carla Apolo FEDESEG



# FEDESEG

FEDERACIÓN ECUATORIANA  
DE EMPRESAS DE SEGUROS

Trabajamos para promover la cultura y  
viabilidad del seguro privado en el Ecuador.

Brindamos información actualizada y de  
interés con el fin de respaldar  
oportunamente a nuestras afiliadas.

## 2024





# ÍNDICE

01 EDITORIAL	11
02 PERFIL DEL SECTOR ASEGURADOR	17
03 ACTIVOS, PASIVOS Y PATRIMONIO	20
04 INDICADORES FINANCIEROS	24
05 PRIMA NETA EMITIDA	26
06 SINIESTRALIDAD DEVENGADA	32
07 ÍNDICE COMBINADO	37
08 RESULTADO TÉCNICO	41
09 RESULTADO NETO DEL EJERCICIO	46
10 REASEGUROS	48
11 EVENTOS	51



**FEDESEG**

# EDITORIAL

[01]

ANUARIO  
**2023**

# “Los seguros en Ecuador: una gran tarea por delante”

Cerramos un nuevo año en el que, pese a las complejidades políticas y económicas, el nivel de primas conseguidas por el sector- por segundo año consecutivo- superan los \$2mil millones.

En el 2023, el sector de seguros que venía recuperándose de las pérdidas del covid, recibe un fuerte repunte de siniestros alcanzando la suma de \$872 millones. De estos, el 35% corresponde al ramo de vehículos, seguido de vida colectiva con el 25%. Esto tiene como efecto que el sector tenga una contracción en su resultado técnico del 8% con respecto al año 2022.

Es importante mencionar estas cifras porque, como sistema de seguros, necesitamos hacer que prevalezca un buen resultado técnico y que nuestros balances no sean llevados a un número en azul únicamente por buenos resultados financieros. El seguro es un negocio que funciona con las probabilidades de los grandes números, es decir, que para poder generar mejores resultados debemos procurar una mayor penetración en el uso y la adquisición de las diferentes coberturas que se comercializan en el país.

En tiempos en que la seguridad se volvió la prioridad en el sentir de las personas y sus negocios, el contar con el apoyo de una cobertura cobra nuevamente relevancia. Hemos tenido, en los últimos años, demostraciones muy variadas por eventos inesperados en los que la importancia de tener contratado un seguro ha quedado más que evidenciada. Lo curioso es que, pese a esto, luego de los eventos y de la demostración de que se honran las coberturas, no hay un crecimiento importante en el interés de asegurar. ¿Un tema cultural o de capacidad económica? Debatible.

En Latinoamérica la penetración del seguro, en relación con el PIB, es en promedio el 3.01%; a nivel global 6,8%, y en Ecuador estamos por debajo del 2% (1,7% al 2022). Creo que este es uno de los mayores retos que tenemos como aseguradores en este mercado.

Para los que hemos tenido la experiencia de vivir en el mundo de seguros por muchos años, en mi caso desde la infancia, se prioriza la adquisición de una cobertura que

permita dormir tranquilo versus un gusto más superfluo. Pero lamentablemente esta no es la prioridad para la mayoría y creo que el costo sigue siendo una barrera importante. En este tema tenemos también grandes retos que pueden enfrentarse con el uso de nuevas tecnologías.

Como sector, quisiéramos llegar a más personas, ayudar a hacer los negocios más formales, a tener más certezas, brindar coberturas personalizadas y mejoradas. ¿Cómo lograrlo? Definitivamente el vehículo tendrá que ser la innovación, la inversión y adopción de nuevas tecnologías en nuestros procesos; el considerar insurtechs como articuladores para atender nuevos segmentos o mercados que aún no han sido tocados; y definitivamente el seguir gestionando con nuestros organismos de control la adopción de buenas prácticas que nos permitan gobiernos corporativos responsables, pero más ágiles para permitir realizar los cambios necesarios en las coberturas y productos a la velocidad que el mercado lo va requiriendo.

Interesante y gran tarea por delante, pero creo que el sector, que ha sido muchas veces puesto a prueba, sale victorioso porque tiene lo más importante: un capital humano preparado, íntegro y con empuje.



Ing. Teresa Peña Hurtado  
Presidenta  
FEDESEG

# “Año 2023: en cifras”

En un año 2023 que estuvo marcado por la profundización de la violencia criminal e inseguridad, y las crisis política y económica, el desempeño del sector asegurador, como se explicará más adelante, fue muy meritorio, dentro de un entorno macroeconómico del que se espera un crecimiento del IPC del 1.35%, una variación positiva del PIB del 1.5% (est.) y un índice de expansión del crédito del 9%.

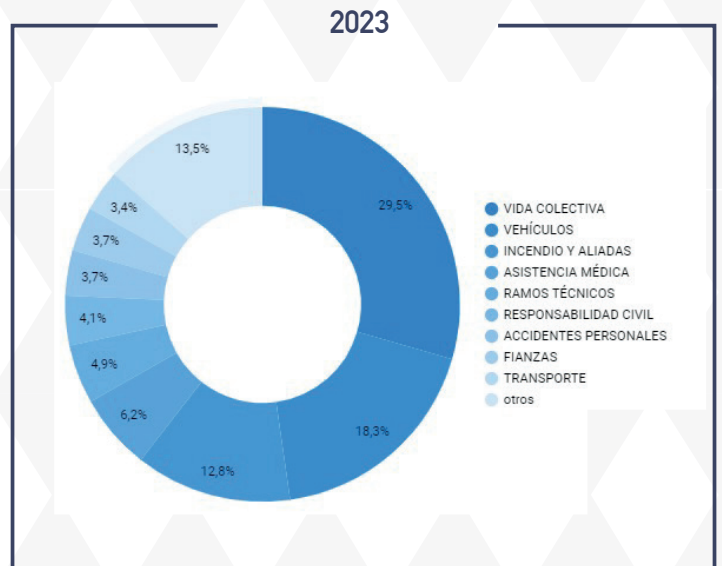
Sólido crecimiento de las ventas por seguros, pasando de \$2,007.2 mdd a \$2202.6 mdd, es decir un incremento del 9.7%, largamente por encima del promedio de variación de los últimos 10 años de apenas el 3.1%.



Importante conocer que de los 21 ramos principales que componen la oferta de coberturas del sector asegurador, 18 demuestran crecimiento, prueba de la consistencia en esta evolución, destacando la dinámica presentada por los siguientes ramos: Todo riesgo petrolero (22.1%), Asistencia médica (17.9%), Responsabilidad civil (16.6%) y Vida colectiva (12.7%).

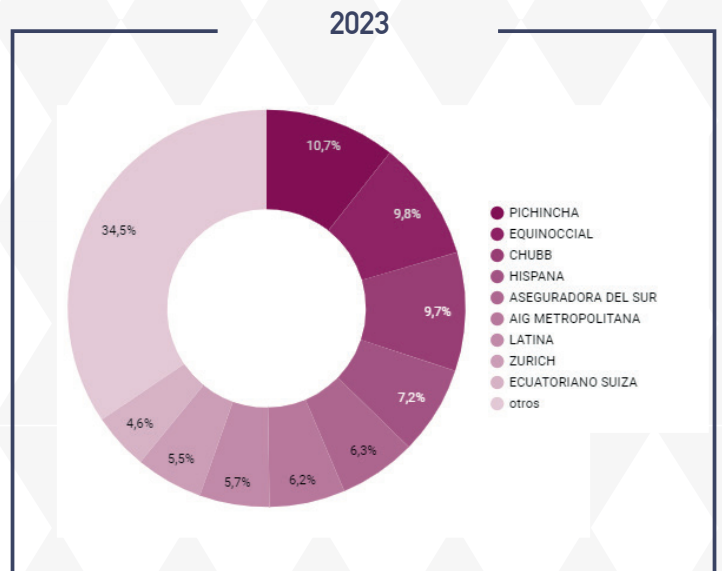
RAMOS	PRIMA NETA -	VARIACIÓN USD	VARIACIÓN %
VIDA COLECTIVA	650.749.576	71.063.935	12,7%
VEHÍCULOS	403.645.987	28.230.529	7,5%
INCENDIO Y ALIADAS	282.829.045	29.099.454	11,5%
ASISTENCIA MÉDICA	137.432.926	20.844.576	17,9%
RAMOS TÉCNICOS	107.135.674	5.393.507	5,3%
RESPONSABILIDAD CIVIL	89.704.736	12.811.324	16,6%
ACCIDENTES PERSONALES	81.515.983	-1.946.974	-2,3%
FIANZAS	80.843.043	4.203.994	5,6%
TRANSPORTE	75.522.552	6.200.714	8,9%
TODO RIESGO PETROLERO	73.310.366	13.259.712	22,1%
MULTIRIESGO	59.999.037	-980.136	-1,6%
MARÍTIMO	43.930.831	661.922	1,5%
AVIACIÓN	30.370.116	166.949	0,6%
VIDA INDIVIDUAL	22.342.500	-557.911	-2,4%
BBB	17.002.863	1.957.475	13,0%
CRÉDITO	15.589.135	574.159	3,8%
ROBO	11.156.012	325.376	3,0%
RIESGOS ESPECIALES	6.282.363	783.626	14,3%
FIDELIDAD	5.978.776	110.046	1,9%
AGROPECUARIO	4.460.672	382.887	9,4%
DINERO Y VALORES	2.593.825	355.175	15,9%
<b>Total</b>	<b>2.202.606.016</b>	<b>195.438.998</b>	<b>9,7%</b>

Con estos movimientos, la demanda de los ecuatorianos se centra en los seguros de Vida colectiva (29.5%), Vehículos (18.3%) e Incendio y aliadas (12.2%). Vale mencionar que los cinco principales ramos demandados acumulan el 72% de los seguros contratados.



Y continuando en los comentarios sobre las ventas, en 2023, de 28 compañías, 21 crecieron, y por primera vez Seguros del Pichincha alcanzó el liderazgo en esta categoría (10.7%), seguida de Seguros Equinoccial (9.8%) y Chubb Seguros (9.7%).

Sustancial resaltar que las ocho empresas que lograron al menos un 5% de share representan el 60.9% del total del mercado.



Con estos antecedentes la penetración de los seguros en el Ecuador representa el 1.8% del PIB en 2023, ligeramente superior que el año anterior (1.7%) y por debajo del promedio 2022 latinoamericano del 3%.

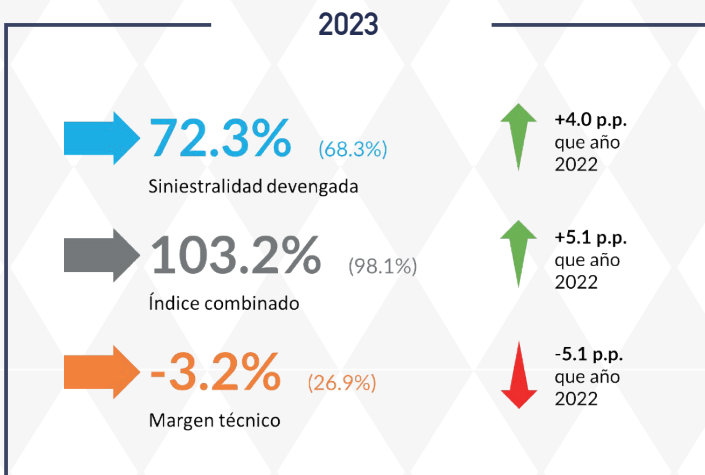
En contrapartida a los ingresos, el sector en su conjunto pagó US 872 mdd por siniestros atendidos en 2023.

En términos de indicadores técnicos, la siniestralidad devengada promedio se incrementó al 45.4%, la razón combinada también aumentó a 77.9% y el resultado técnico se redujo al 22.1%. Este último se ve afectado, principalmente, por un aumento en el ritmo de crecimientos de los siniestros incurridos y de los costos de adquisición, en este caso, por la reclasificación del gasto vinculado a canales alternos de distribución.

Dentro de este contexto, el sector mantuvo sus indicadores de liquidez promedio en rangos bastante estables durante el año 2023 y alcanzó niveles de rentabilidad similares a los que se lograban antes de la pandemia del COVID-19, un hito muy importante y beneficioso par toda la industria y sus usuarios.



Mención aparte merece el desempeño técnico del ramo de Vehículos que se sigue deteriorando, alcanzando un índice combinado al término del año 2023 del 103.2%, obviamente resultando en una pérdida técnica del 3.2%.



Eco. Patricio Salas Guzmán  
Secretario Ejecutivo  
FEDESEG

# ¿Qué busca la implementación del Modelo de Solvencia en la Industria Aseguradora?

Es relevante entender el comportamiento que presenta el mercado asegurador en el Ecuador, mismo que ha experimentado un crecimiento significativo en los últimos cinco años. Un efecto dinamizador es el aumento en la demanda de seguros, especialmente en los ramos de vida y vehículos; al 31 de diciembre 2023, se finalizó con un monto de primas emitidas de USD 2.202,6 millones, que, comparado con diciembre del 2022, significó un alza de USD 195,4 millones, equivalente a un ascenso del 9,7% (LatinolInsurance, 2024).

Se puede atribuir el crecimiento, evidenciado a una mayor difusión y conocimiento sobre la importancia del seguro; la población ecuatoriana ha aumentado su consciencia sobre su utilización y necesidad, adquiriendo la categoría de una herramienta de gestión, que permite protegerla contra riesgos financieros imprevistos y de un abanico de situaciones cotidianas y vivenciales, como enfermedades, accidentes, robos, entre otros.

Por otro lado, las regulaciones y el marco legal en Ecuador son elementos importantes en la ecuación, que explican el comportamiento evidenciado en el ámbito de Seguros; dado que se han mejorado términos de supervisión y protección al consumidor, lo que da un nuevo enfoque a su participación y generando un aumento en la confianza de la población en general, sobre el mercado asegurador y los productos que ofrece.

El crecimiento del mercado asegurador conlleva a que todas las compañías de seguros mantengan estándares adecuados de solvencia, alineados a lo que estipula la Superintendencia de Compañías, Valores y Seguros (SCVS), la cual establece requisitos de solvencia que las compañías de seguros deben cumplir para operar en el país. Estos requisitos incluyen mantener un nivel mínimo de capital, basado en el riesgo de suscripción y

de mercado, que enfrenta la aseguradora.

Es relevante acotar que la Superintendencia de Compañías, Valores y Seguros (SCVS) realiza evaluaciones regulares sobre la solvencia de las aseguradoras, para garantizar su estabilidad financiera y, de esta manera, proteger los intereses de los asegurados. En función de esto, las compañías de seguros en Ecuador, tienen la obligatoriedad de presentar informes financieros periódicos a esta entidad reguladora.

Estos requerimientos de solvencia van alineados al Modelo de Solvencia II, que es un marco regulatorio desarrollado por la Unión Europea y la Autoridad Europea de Seguros y Pensiones de Jubilación, para mejorar

la regulación y supervisión de las compañías de seguros en Europa. Su influencia ha alcanzado a otros países y regiones, incluido Ecuador; aunque inicialmente se diseñó para las aseguradoras europeas.

En el contexto ecuatoriano, el Modelo de Solvencia II en las compañías de

seguros, comprende un conjunto de normas y prácticas que busca fortalecer la estabilidad financiera de las aseguradoras (Herrador-Alcaide et al., 2013). Algunos de los aspectos clave de la implementación del Modelo de Solvencia II en Ecuador, que han contribuido con el fortalecimiento del mercado asegurador, son:

1. **Requerimientos de capital:** Establecimiento de requisitos de capital más sofisticados y basados en el riesgo, que tienen en cuenta tanto los riesgos financieros como los no financieros, a los que están expuestas las aseguradoras.
2. **Gobierno corporativo:** Mejora en las prácticas de gobierno corporativo de las aseguradoras, incluyendo la gestión de riesgos, la transparencia y la divulgación de información.
3. **Supervisión y control:** Fortalecimiento de la super-



visión y el control por parte de la Superintendencia de Compañías, Valores y Seguros (SCVS), para garantizar el cumplimiento de las normas y proteger los intereses de los asegurados.

4. Reportes y divulgación: Mayor énfasis en la presentación de informes financieros y la divulgación de información relevante para los diferentes grupos de interés.

5. Cultura de riesgo y solvencia: La implementación de Solvencia II en Ecuador, ha contribuido a fomentar una cultura de riesgo y solvencia en las aseguradoras, promoviendo una mayor conciencia y gestión de los riesgos en el sector

Estos aspectos claves se alinean a lo estipulado en el artículo 22 de la ley General de Seguros: “Las compañías de seguros y reaseguros deberán mantener, en todo tiempo, los requerimientos de solvencia generales o por ramos que regule la Junta de Política y Regulación Monetaria y Financiera”; lo cual, a su vez, debe incluir de manera expresa la consideración y control de reservas técnicas, la administración de un sistema de riesgos, la definición y construcción del patrimonio técnico e, indiscutiblemente, la obligatoriedad de participar en inversiones sólidas y viables, para la empresa aseguradora.

La forma de cálculo y el manejo de los requerimientos de solvencia son expedidos por la Junta de Política y Regulación Financiera, y cuyo cumplimiento es supervisado por la Superintendencia de Compañías, Valores y Seguros.

La implementación de estos requerimientos fortalece el mercado asegurador ecuatoriano, al garantizar que las aseguradoras operen de manera prudente y sólida, lo que beneficia a los asegurados y a la economía en general, promoviendo una cultura de riesgo y solvencia, al alentar a las aseguradoras para tener en cuenta los riesgos en todas sus decisiones comerciales y operativas. (Segarra-Cobos et al., 2021)


En resumen, la implementación de la Solvencia II en las compañías de seguros del Ecuador, ha tomado un elemento clave, que ha permitido que el sector tenga resultados favorables, no sólo como indicador financiero, sino también como un círculo virtuoso de mejora continua, donde se retribuye a los clientes y usuarios en tópi-

cos de transparencia, estabilidad y confianza, respaldado por la aplicación de normativa legal en el país.

#### Bibliografía:

- LatinInsurance. (18 de enero de 2024). Mercado subió 10% a diciembre 2023. <https://boletines.latinoinurance.com/mercado-subio-10-a-diciembre-2023?new=5631>
- Herrador-Alcaide, Teresa & Montserrat, Hernandez-Solis. (2013). La solvencia de las aseguradoras: un estudio para el ramo de vida español (2008-2011)/The solvency of insurance companies: a study for the spanish life insurance companies (2008-2011). *Atlantic Review of Economics*. 2. 1-22.
- Segarra-Cobos, J. P., & Murillo-Párraga, D. Y. (2021). Desarrollo y gestión de riesgos del Sector Asegurador en el Ecuador. *Revista Arbitrada Interdisciplinaria Koinonía*, 6(12), 273-303. <https://doi.org/10.35381/r.k.-v6i12.1290>





FEDESEG

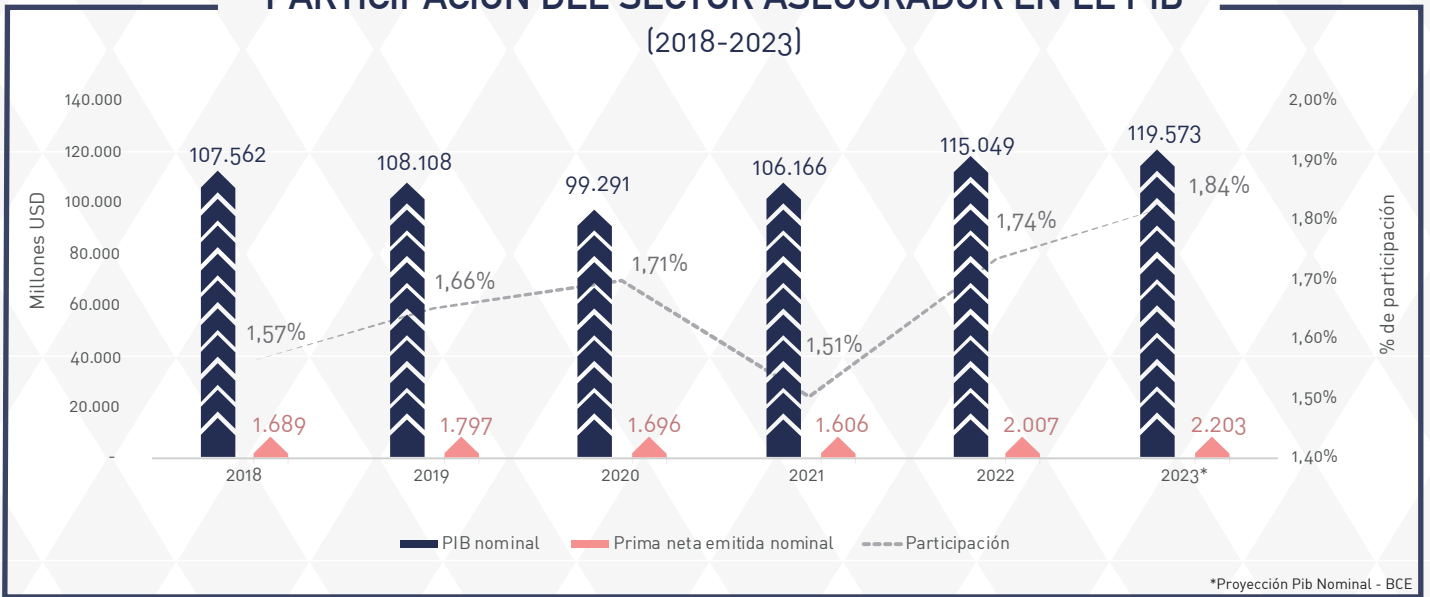
# PERFIL DEL SECTOR ASEGURADOR

[ 02 ]

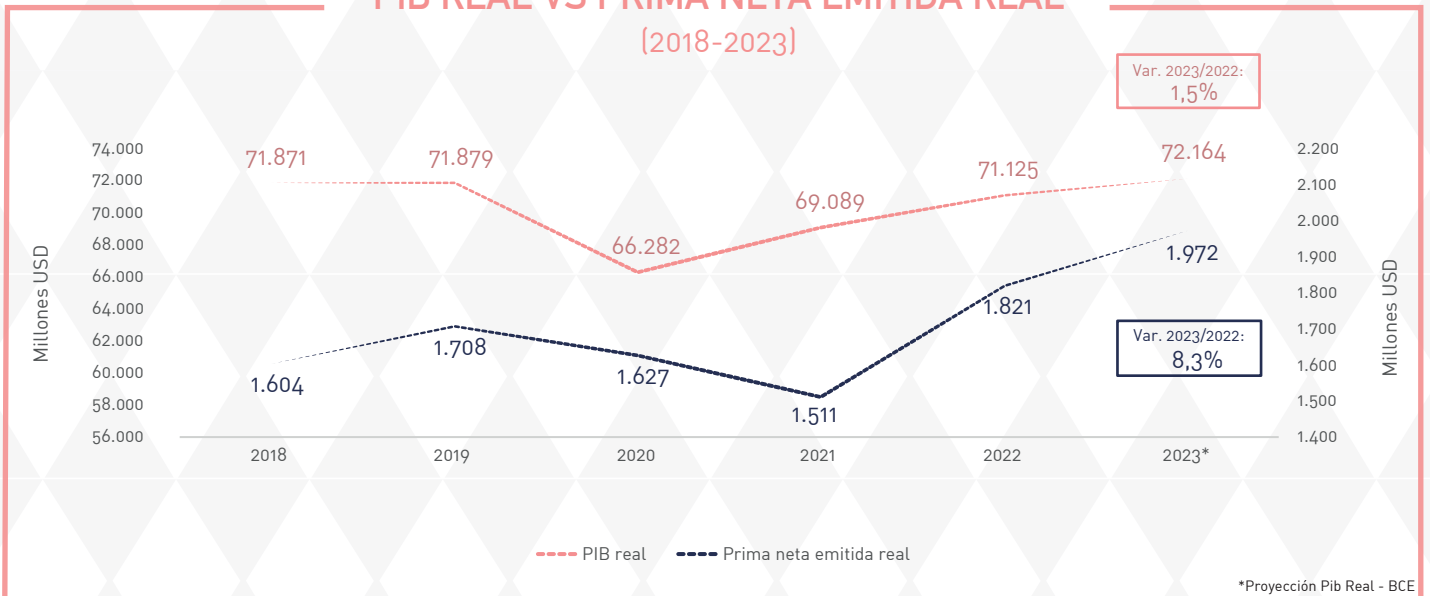
ANUARIO  
2023



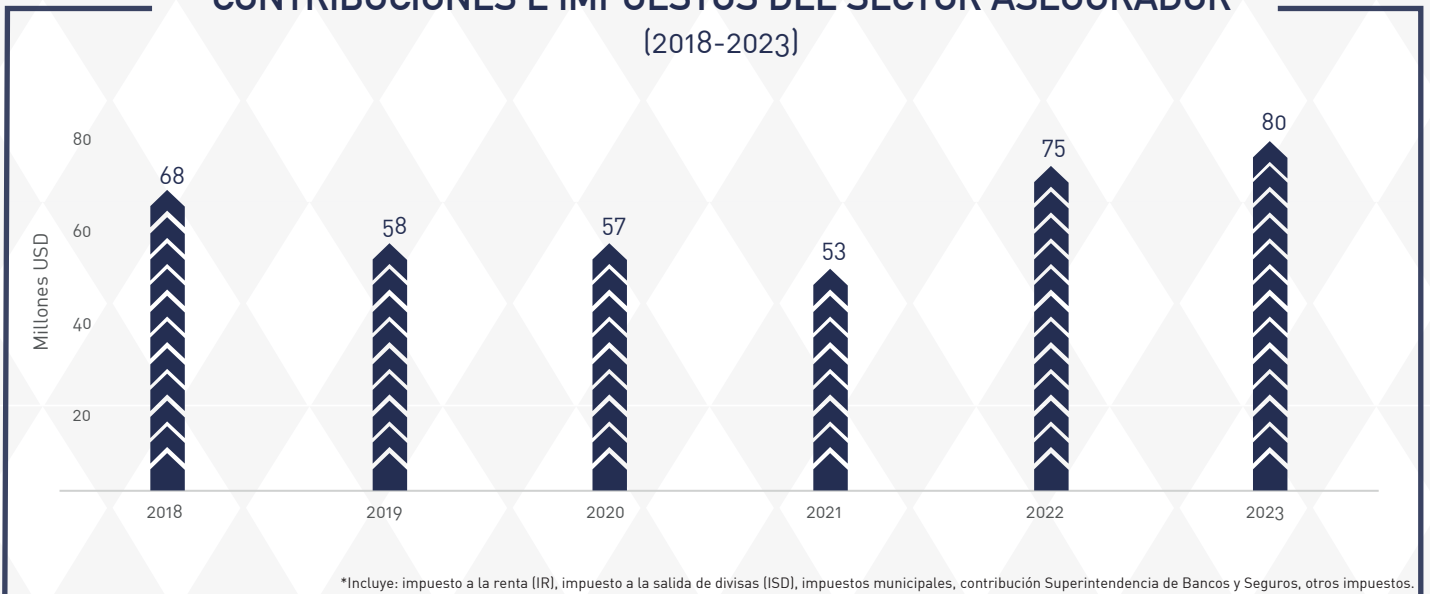
## PARTICIPACIÓN DEL SECTOR ASEGURADOR EN EL PIB (2018-2023)



## PIB REAL VS PRIMA NETA EMITIDA REAL (2018-2023)

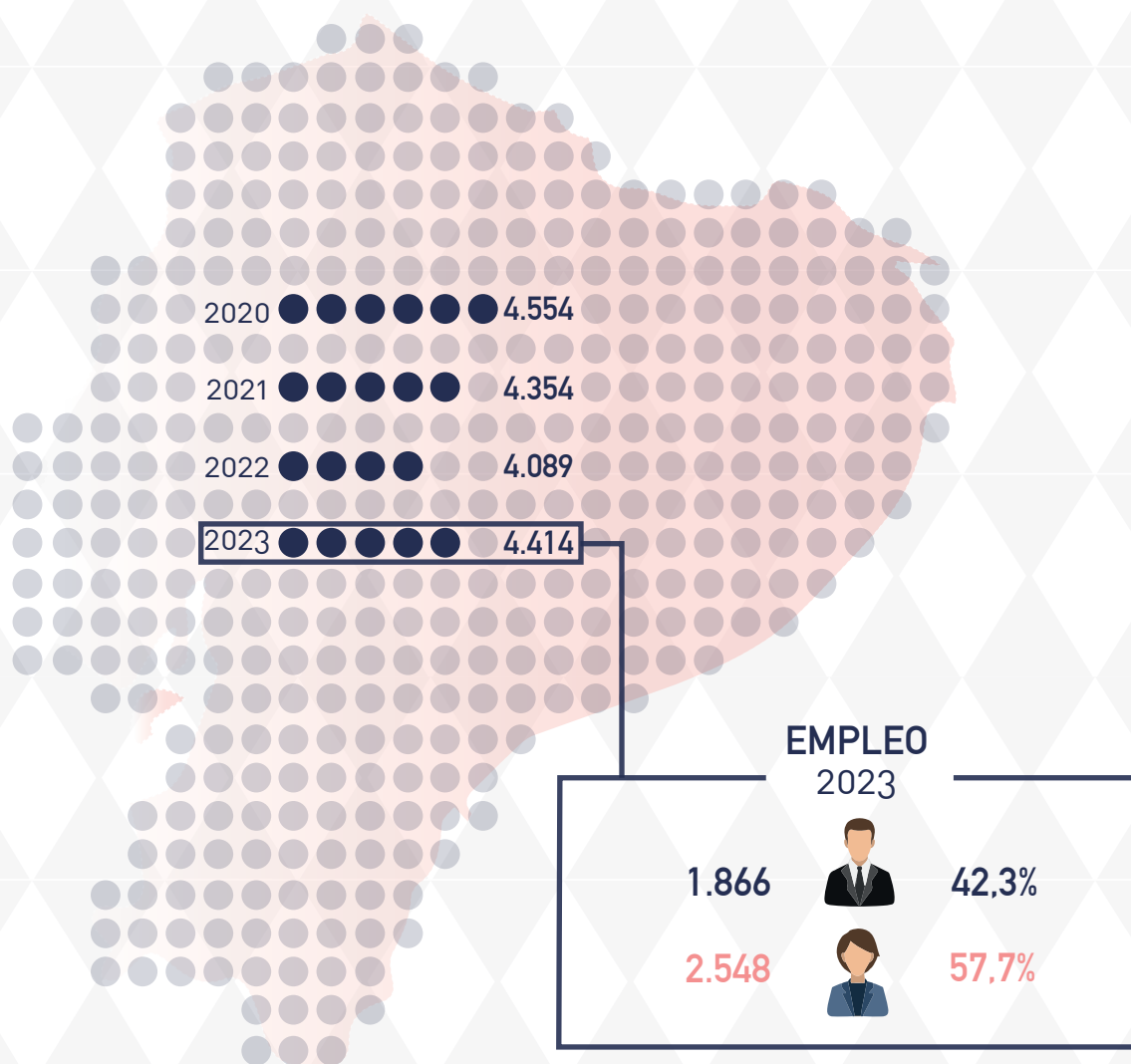


## CONTRIBUCIONES E IMPUESTOS DEL SECTOR ASEGURADOR (2018-2023)



## EMPLEO DEL SECTOR ASEGURADOR

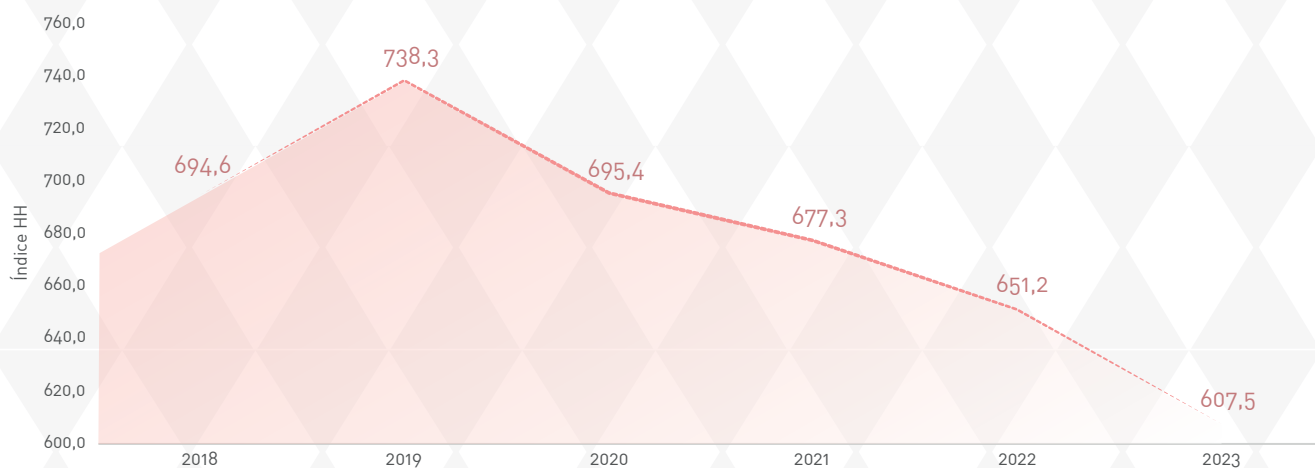
(2020-2023)



\*Empleos en relación de dependencia.  
Compañías de Seguros Nacional.  
Datos proporcionados al 31 de diciembre de 2023.

## ÍNDICE DE HERFINDAHL E HIRSCHMAN (IHH)

(2018-2023)



\*IHH es una medida, empleada en economía, que informa sobre la concentración económica de un mercado. 0, inversamente, la medida de falta de competencia en un sistema económico.



FEDESEG

# ACTIVOS, PASIVOS Y PATRIMONIO

[ 03 ]

ANUARIO  
2023

## ACTIVOS

(2022-2023)

Cuentas (Millones USD)	Dic. 2022	Dic. 2023	Var. (\$)	Var. (%)
Inversiones financieras*	1.032	1.096	64	6,2%
Activos fijos	176	186	10	5,4%
Deudores por primas	396	482	86	21,6%
Deudores por reaseguros y coaseguros	220	321	101	45,8%
Otros activos	273	259	-15	-5,4%
<b>Total</b>	<b>2.098</b>	<b>2.343</b>	<b>245</b>	<b>11,7%</b>

\*Incluye caja y bancos

## EVOLUCIÓN ACTIVOS TOTALES

(2018-2023)



## PASIVOS

(2022-2023)

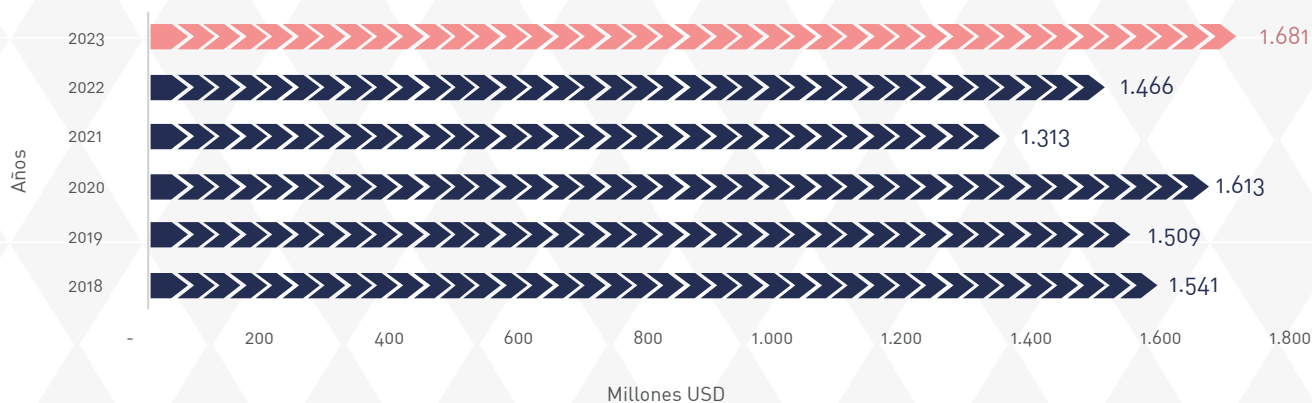
Cuentas (Millones USD)	Dic. 2022	Dic. 2023	Var. (\$)	Var. (%)
Reservas de riesgos en curso*	363	367	4	1,1%
Reservas para siniestros pendientes	305	421	116	38,0%
Otras reservas técnicas	36	37	1	2,5%
Acreedores por reaseguros y coaseguros	244	266	22	9,2%
Otros pasivos**	518	590	72	13,9%
<b>Total</b>	<b>1.466</b>	<b>1.681</b>	<b>215</b>	<b>14,7%</b>

\*Incluye reservas de seguros de vida

\*\*Incluye otras primas por pagar y obligaciones con instituciones del sistema financiero

## EVOLUCIÓN PASIVOS TOTALES

(2018-2023)



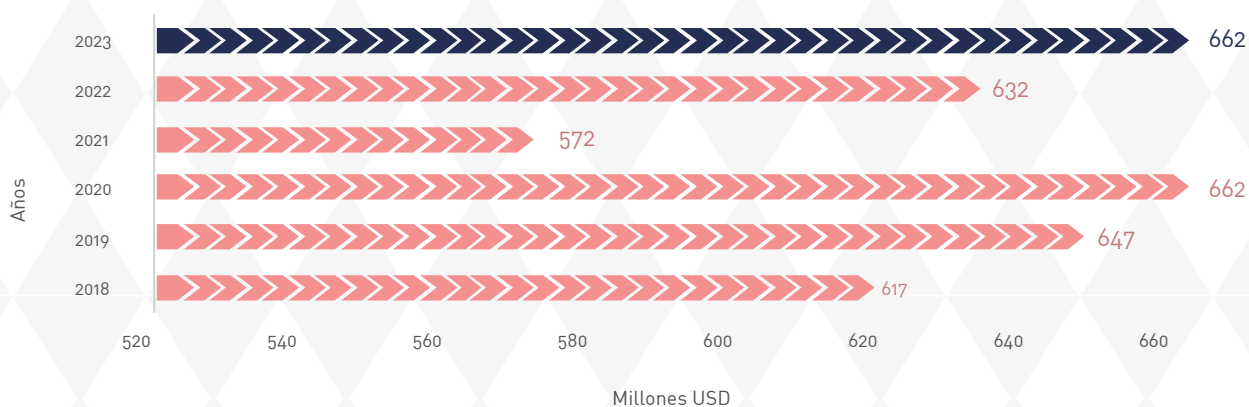
## PATRIMONIO

(2022-2023)

Cuentas (Millones USD)	Dic. 2022	Dic. 2023	Var. (\$)	Var. (%)
Capital	335	336	1	0,2%
Reservas	195	197	2	1,0%
Resultados acumulados	43	64	21	49,4%
Resultados del ejercicio	59	65	6	10,6%
<b>Total</b>	<b>632</b>	<b>662</b>	<b>30</b>	<b>4,7%</b>

## EVOLUCIÓN PATRIMONIO TOTAL


(2018-2023)



## ESTADO FINANCIERO CONSOLIDADO

(2022-2023)

Cuentas (Millones USD)	Dic. 2022	Dic. 2023	Var. (\$)	Var. (%)
<b>Activos</b>	<b>2.098</b>	<b>2.343</b>	<b>245</b>	<b>11,7%</b>
Inversiones	1.208	1.281	73	6,1%
Financieras	943	1.007	65	6,8%
Caja y bancos	89	88	-1	-0,7%
Activos fijos	176	186	10	5,4%
Deudores por primas	396	482	86	21,6%
Primas por cobrar	384	413	29	7,5%
Primas documentadas	12	12	1	5,5%
Primas tarjetas de crédito	-	56	56	
Deudores por reaseguros y coaseguros	220	321	101	45,8%
Otros activos	273	259	-15	-5,4%
<b>Pasivos</b>	<b>1.466</b>	<b>1.681</b>	<b>215</b>	<b>14,7%</b>
Reservas técnicas	705	826	121	17,2%
Reservas de riesgo en curso	216	227	11	5,0%
Reservas de seguros de vida	147	140	-7	-4,6%
Reservas para obligaciones de siniestros pendientes	305	421	116	38,0%
Reservas desviación de siniestralidad y catastróficas	15	24	9	57,1%
Reservas de estabilización	21	12	-8	-41,3%
Otras reservas	1	2	1	96,6%
Reaseguros y coaseguros cedidos	244	266	22	9,2%
Otras primas por pagar	16	19	3	18,7%
Obligaciones con instituciones del sistema financiero	23	23	0	-1,8%
Otros pasivos	477	548	70	14,8%
Valores en circulación	1	-	-1	-100,0%
<b>Patrimonio</b>	<b>632</b>	<b>662</b>	<b>30</b>	<b>4,7%</b>
Capital	335	336	1	0,2%
Reservas	195	197	2	1,0%
Legales	77	85	8	11,1%
Especiales	46	40	-7	-14,5%
Revalorización del patrimonio	4	5	1	16,9%
Dividendos acción	2	2	-0	-16,6%
Otras	4	4	0	7,2%
Reserva de capital	62	62	-0	-0,7%
Resultados	102	129	27	26,9%
Acumulados	43	64	21	49,4%
Del ejercicio	59	65	6	10,6%



FEDESEG

# INDICADORES FINANCIEROS

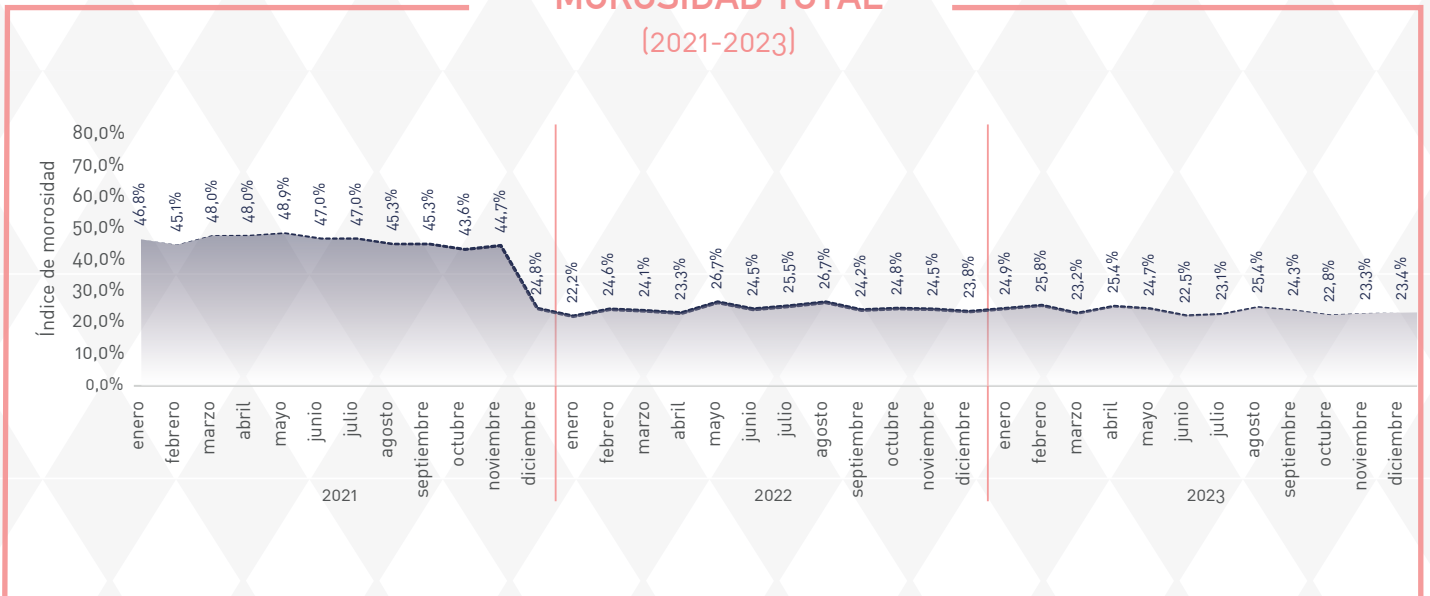
[ 04 ]

ANUARIO  
2023

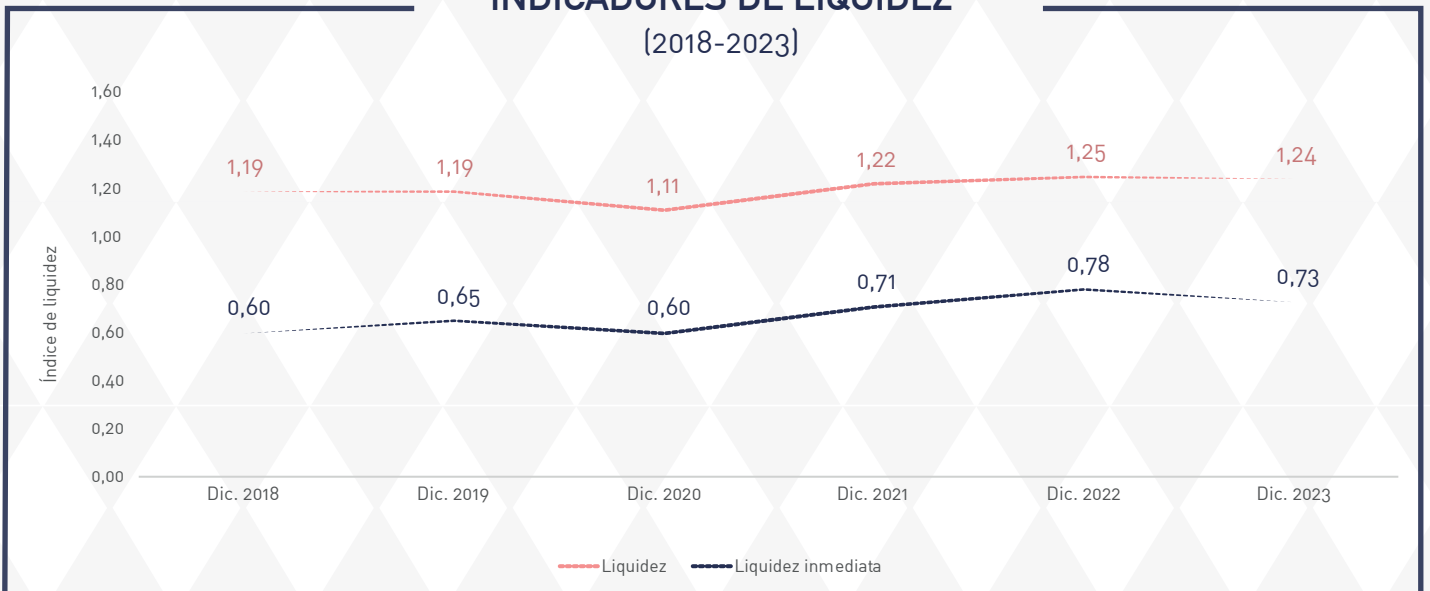
## ROTACIÓN DE CARTERA (2018-2023)



## MOROSIDAD TOTAL (2021-2023)



## INDICADORES DE LIQUIDEZ (2018-2023)







FEDESEG

# PRIMA NETA EMITIDA

[ 05 ]

ANUARIO  
2023

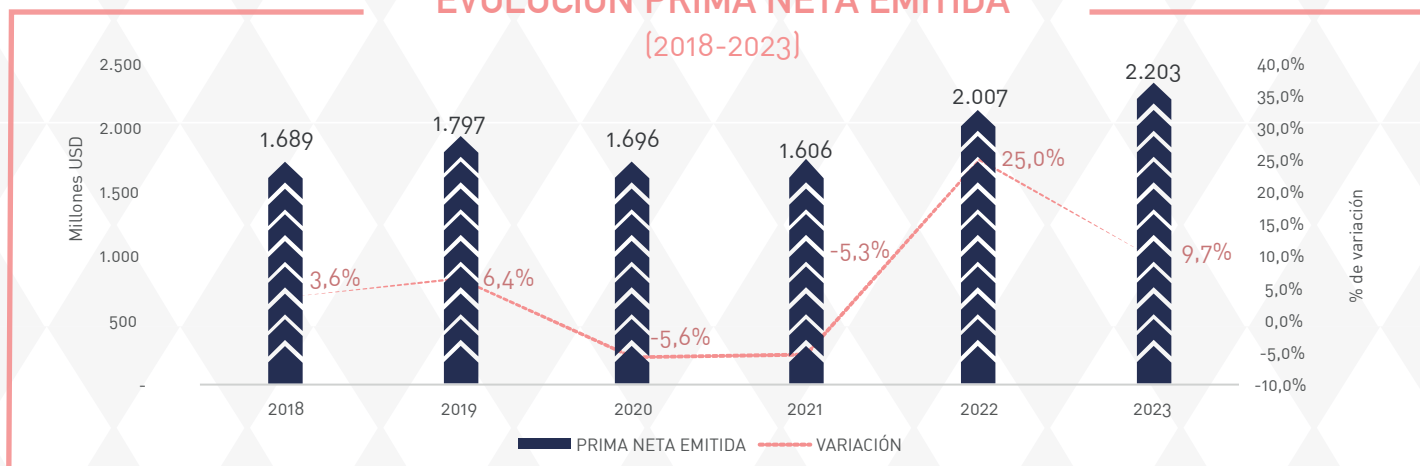
## PRIMA NETA EMITIDA

(2022-2023)

Ramos (Millones USD)	Dic. 2022	Dic. 2023	Var. (\$)	Var. (%)	% Part. 2023
Vida	600	673	73	12,1%	30,6%
Generales	1.407	1.530	123	8,7%	69,4%
<b>Total</b>	<b>2.007</b>	<b>2.203</b>	<b>195</b>	<b>9,7%</b>	<b>100,0%</b>

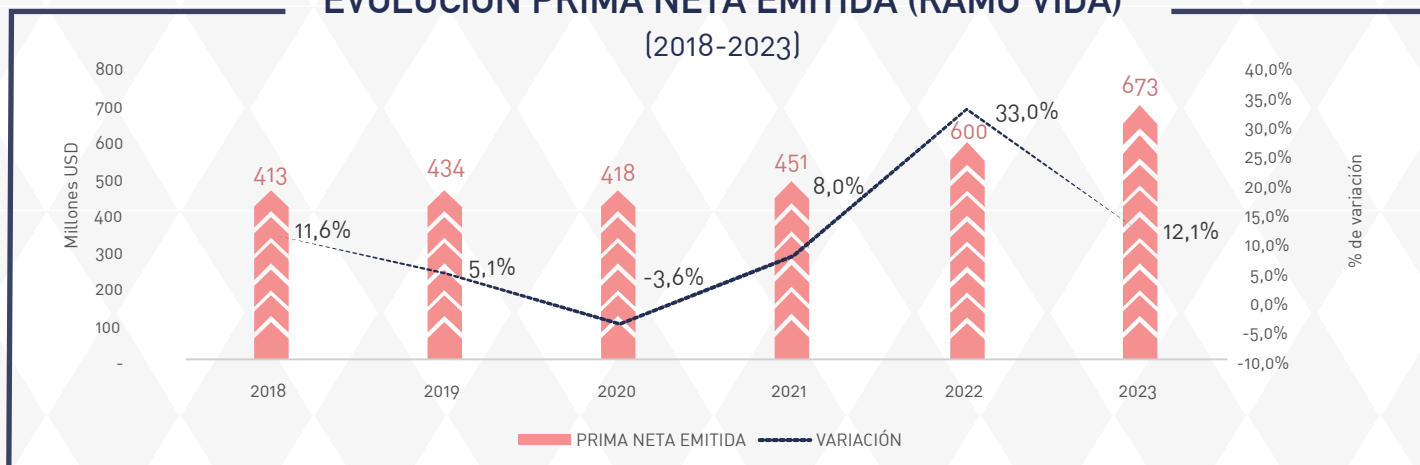
### EVOLUCIÓN PRIMA NETA EMITIDA

(2018-2023)



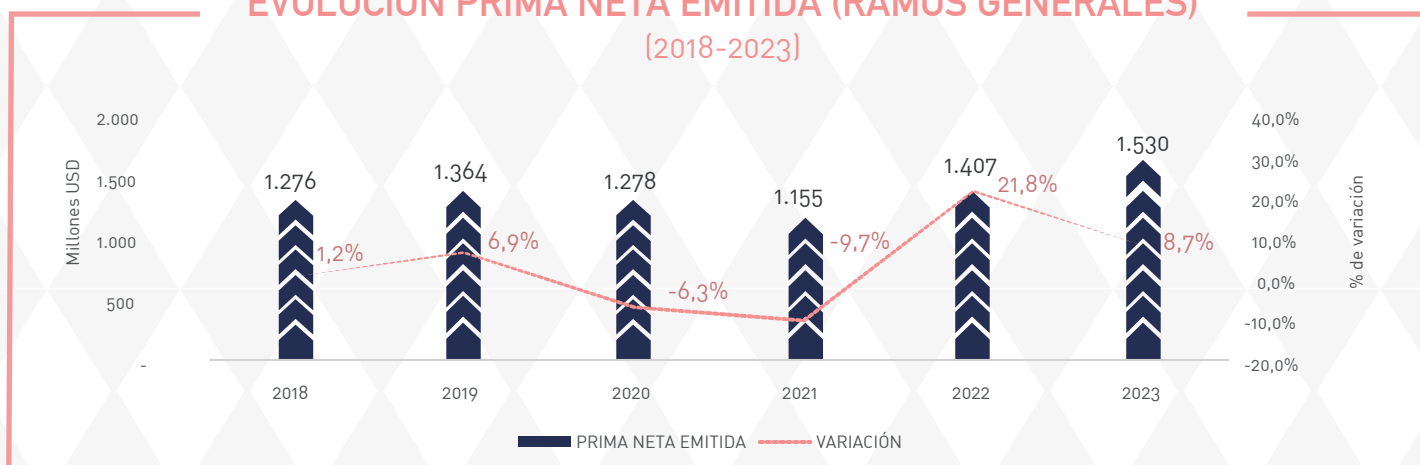
### EVOLUCIÓN PRIMA NETA EMITIDA (RAMO VIDA)

(2018-2023)



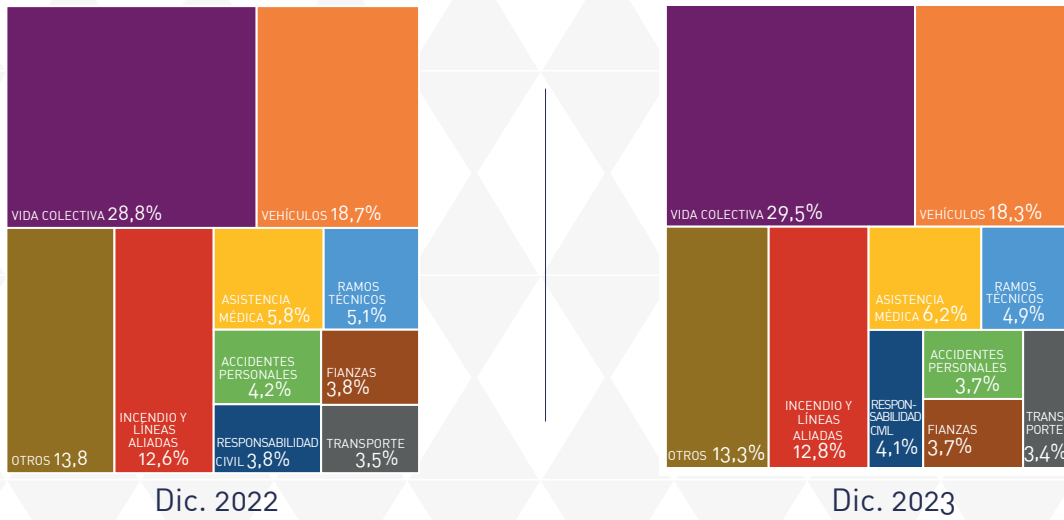
### EVOLUCIÓN PRIMA NETA EMITIDA (RAMOS GENERALES)

(2018-2023)



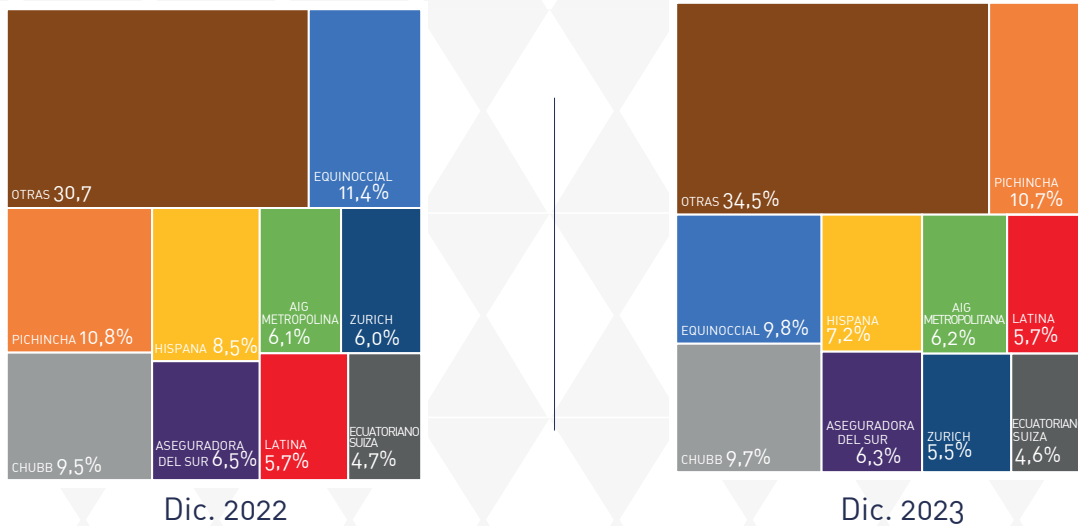
## PARTICIPACIÓN PRIMA NETA EMITIDA POR RAMO

(2022-2023)



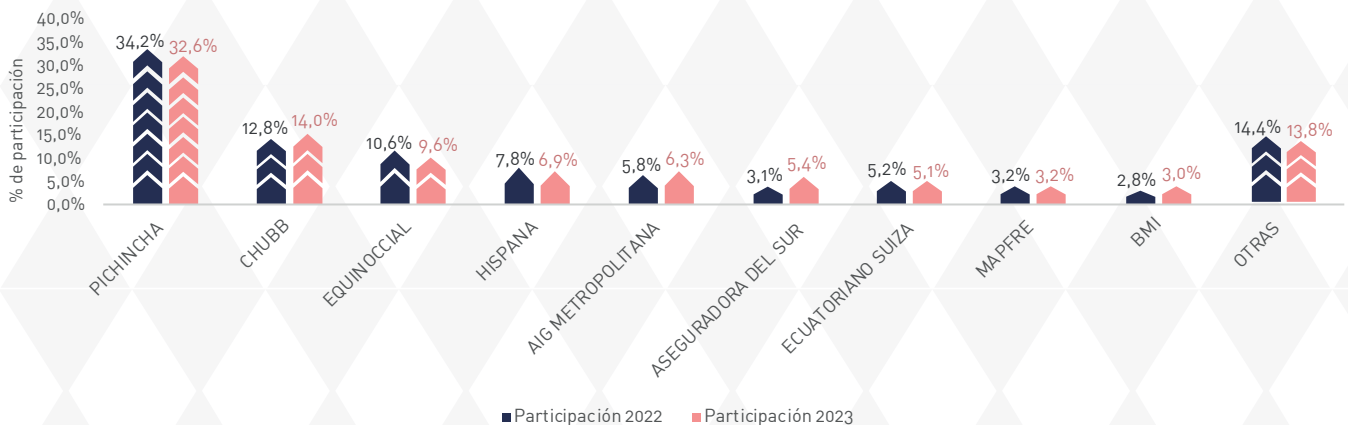
## PARTICIPACIÓN PRIMA NETA EMITIDA POR ASEGURADORA

(2022-2023)



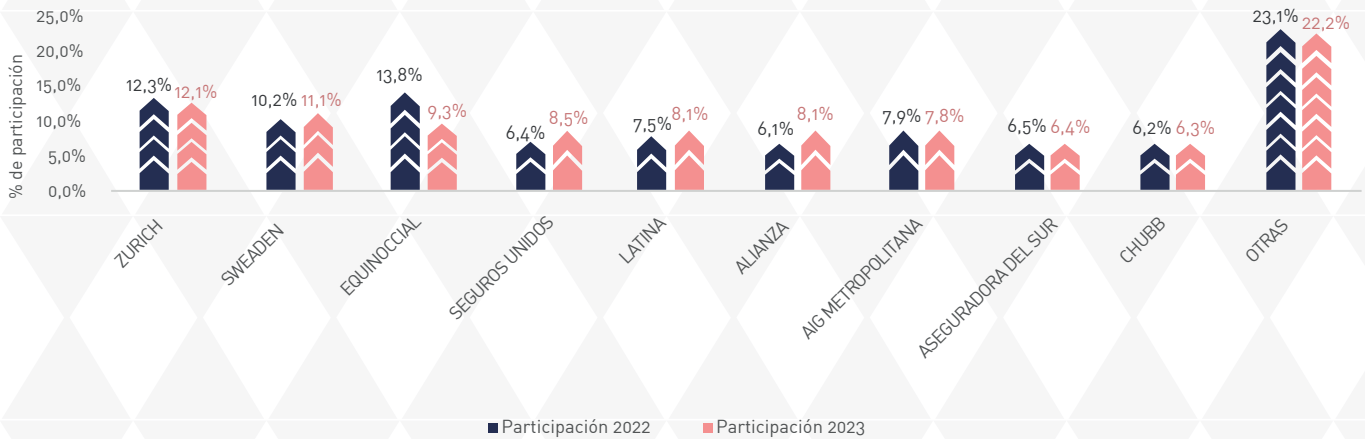
## PARTICIPACIÓN PRIMA NETA EMITIDA (VIDA COLECTIVA)

(2022 vs. 2023)



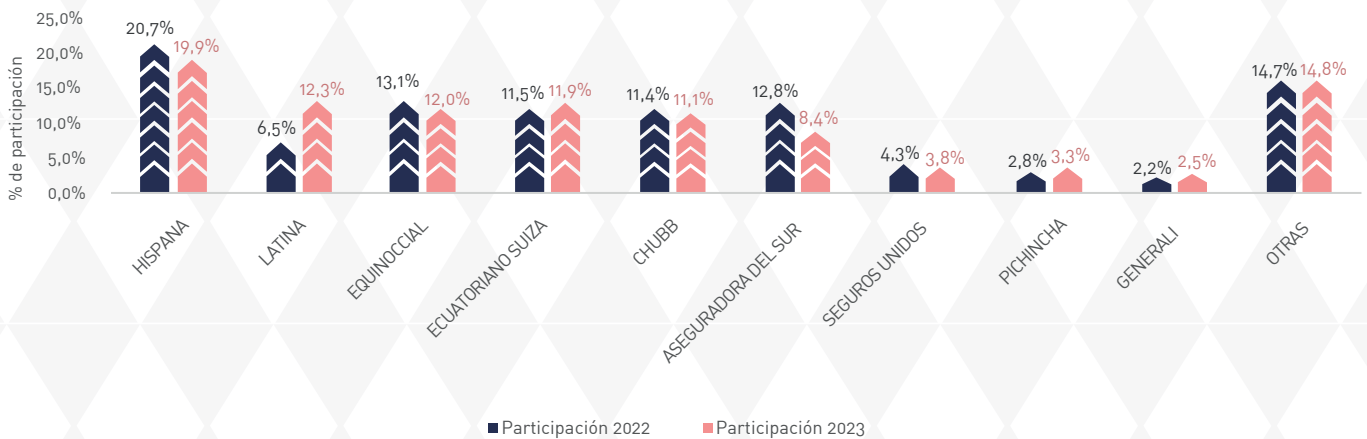
## PARTICIPACIÓN PRIMA NETA EMITIDA (VEHÍCULOS)

(2022 vs. 2023)



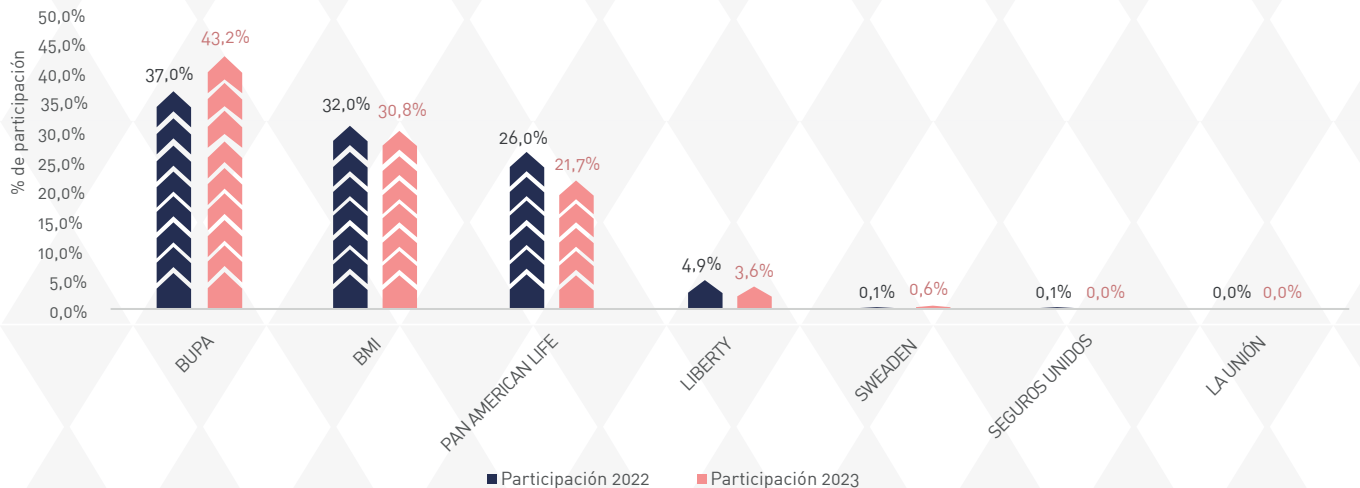
## PARTICIPACIÓN PRIMA NETA EMITIDA (INCENDIO Y LÍNEAS ALIADAS)

(2022 vs. 2023)



## PARTICIPACIÓN PRIMA NETA EMITIDA (ASISTENCIA MÉDICA)

(2022 vs. 2023)



## PRIMA NETA EMITIDA POR RAMO


(2022-2023)

Ramos (Millones USD)	Dic. 2022	Dic. 2023	Var. (\$)	Var. (%)	% Part. 2023
VIDA COLECTIVA	577	651	73	12,7%	29,5%
VEHÍCULOS	375	404	28	7,5%	18,3%
INCENDIO Y LÍNEAS ALIADAS	254	283	29	11,5%	12,8%
ASISTENCIA MÉDICA	117	137	21	17,9%	6,2%
RAMOS TÉCNICOS	102	107	5	5,3%	4,9%
RESPONSABILIDAD CIVIL	77	90	13	16,6%	4,1%
ACCIDENTES PERSONALES	83	82	-2	-2,3%	3,7%
FIANZAS	77	81	4	5,6%	3,7%
TRANSPORTE	69	76	6	8,9%	3,4%
TODO RIESGO PETROLERO	60	73	13	22,1%	3,3%
MULTIRIESGO	61	60	-1	-1,6%	2,7%
MARÍTIMO	43	44	1	1,5%	2,0%
AVIACIÓN	30	30	0	0,6%	1,4%
VIDA INDIVIDUAL	23	22	-1	-2,4%	1,0%
BANCOS E INSTITUCIONES FINANCIERAS (BBB)	15	17	2	13,0%	0,8%
CRÉDITO	15	16	1	3,8%	0,7%
ROBO	11	11	0	3,0%	0,5%
RIESGOS ESPECIALES	5	6	1	14,3%	0,3%
FIDELIDAD	6	6	0	1,9%	0,3%
AGROPECUARIO	4	4	0	9,4%	0,2%
DINERO Y VALORES	2	3	0	15,9%	0,1%
<b>TOTAL</b>	<b>2.007</b>	<b>2.203</b>	<b>195</b>	<b>9,7%</b>	<b>100,0%</b>

## PRIMA NETA EMITIDA POR ASEGURADORA

(2022-2023)

Aseguradoras (Millones USD)	Dic. 2022	Dic. 2023	Var. (\$)	Var. (%)	% Part. 2023
PICHINCHA	217	235	18	8,5%	10,7%
EQUINOCCIAL	229	215	-14	-6,2%	9,8%
CHUBB	191	214	22	11,7%	9,7%
HISPANA	170	158	-12	-6,8%	7,2%
ASEGURADORA DEL SUR	131	139	8	6,0%	6,3%
AIG METROPOLITANA	122	136	14	11,6%	6,2%
LATINA	115	125	10	8,9%	5,7%
ZURICH	120	121	0	0,1%	5,5%
ECUATORIANO SUIZA	95	102	6	6,7%	4,6%
MAPFRE	78	83	5	7,0%	3,8%
LA UNIÓN	20	79	59	295,5%	3,6%
SEGUROS UNIDOS	57	73	16	27,6%	3,3%
SWEADEN	58	72	14	24,4%	3,3%
ALIANZA	57	71	14	25,4%	3,2%
BMI	56	65	9	16,0%	2,9%
BUPA	43	59	16	37,8%	2,7%
PAN AMERICAN LIFE	44	44	-0	-1,1%	2,0%
GENERALI	39	40	1	2,1%	1,8%
CONFIANZA	35	39	4	11,8%	1,8%
LIBERTY	33	31	-3	-7,9%	1,4%
INTEROCEÁNICA	18	26	8	46,5%	1,2%
CÓNDOR	24	26	2	9,0%	1,2%
VAZSEGUROS	18	19	2	9,1%	0,9%
CONSTITUCIÓN	11	13	2	18,1%	0,6%
ORIENTE	15	7	-8	-52,3%	0,3%
COFACE	6	6	-0	-6,8%	0,3%
AMA AMÉRICA	3	4	0	13,8%	0,2%
COLÓN	2	2	-0	-3,2%	0,1%
<b>TOTAL</b>	<b>2.007</b>	<b>2.203</b>	<b>195</b>	<b>9,7%</b>	<b>100,0%</b>



FEDESEG

# SINIESTRALIDAD DEVENGADA

[ 06 ]

ANUARIO  
2023

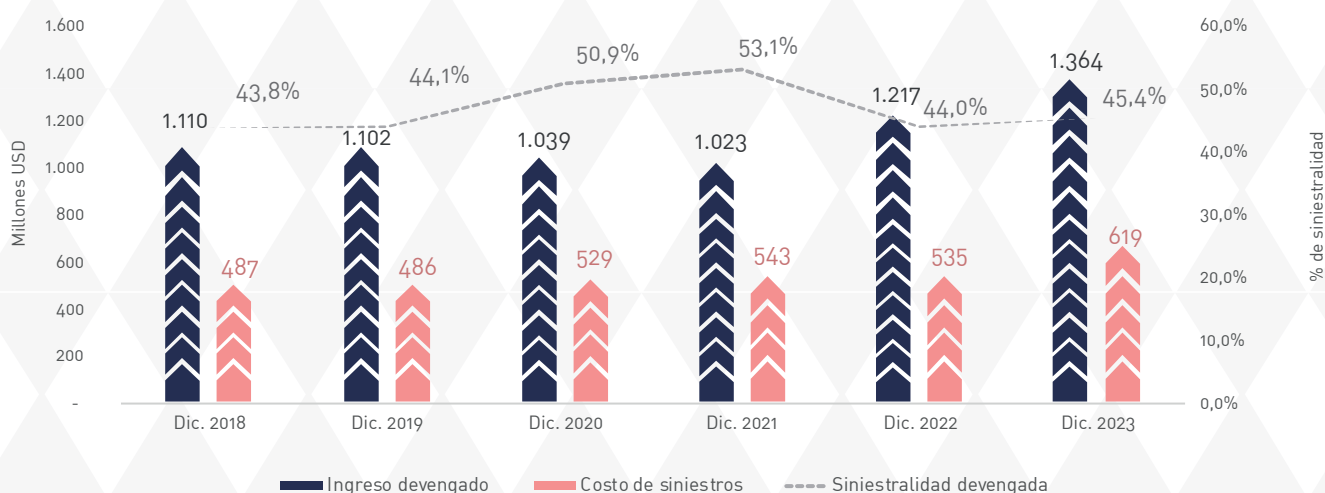
## SINIESTRALIDAD DEVENGADA

(2022-2023)

Cuentas (Millones USD)	Dic. 2022	Dic. 2023	Var. (\$)	Var. (%)	Var. (Pts %)
Costo de siniestros	535	619	84	15,7%	
Ingreso devengado	1.217	1.364	147	12,1%	
Siniestralidad devengada	44,0%	45,4%			1,4%

## EVOLUCIÓN SINIESTRALIDAD DEVENGADA

(2018-2023)



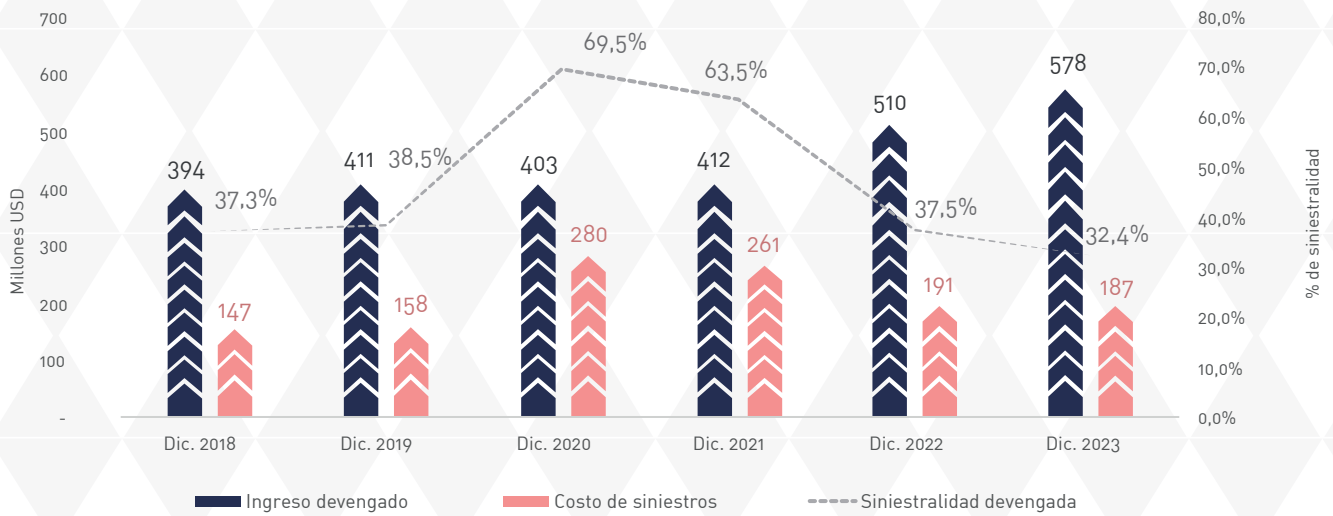
## EVOLUCIÓN SINIESTRALIDAD DEVENGADA (RAMO VIDA)

(2022-2023)

Cuentas (Millones USD)	Dic. 2022	Dic. 2023	Var. (\$)	Var. (%)	Var. (ptos %)
Costo de siniestros	191	187	-4	-2,0%	
Ingreso devengado	510	578	68	13,4%	
Siniestralidad devengada	37,5%	32,4%			-5,1%



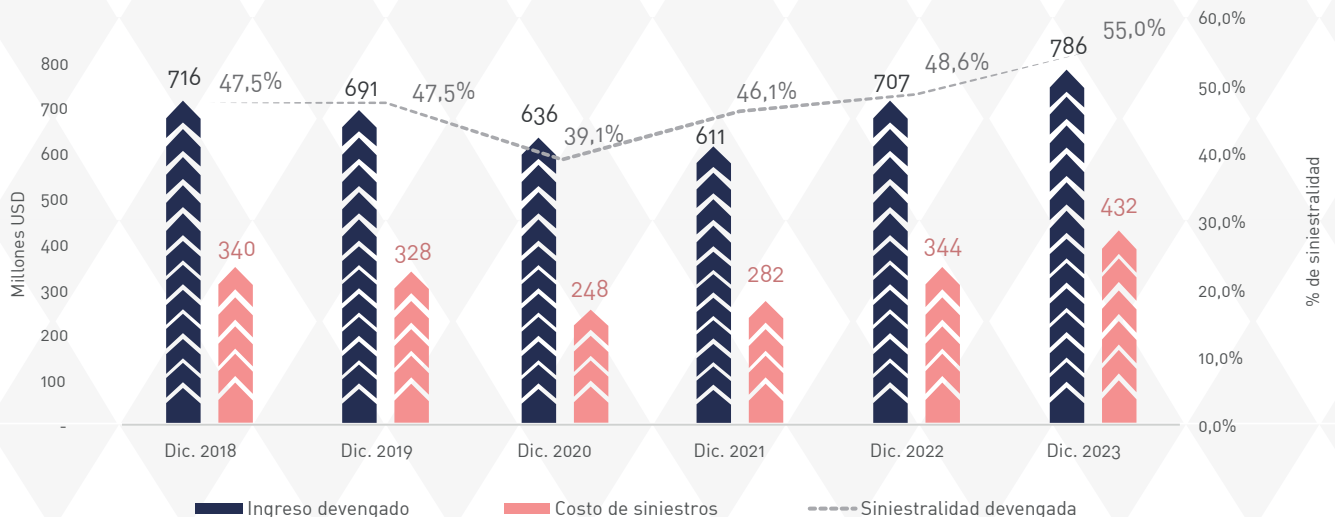
## EVOLUCIÓN SINIESTRALIDAD DEVENGADA (RAMO VIDA) (2018-2023)



## EVOLUCIÓN SINIESTRALIDAD DEVENGADA (RAMOS GENERALES) (2022-2023)

Cuentas (Millones USD)	Dic. 2022	Dic. 2023	Var. (\$)	Var. (%)	Var. (ptos %)
Costo de siniestros	344	432	88	25,6%	
Ingreso devengado	707	786	79	11,2%	
Siniestralidad devengada	48,6%	55,0%			6,3%

## EVOLUCIÓN SINIESTRALIDAD DEVENGADA (RAMOS GENERALES) (2018-2023)



## SINIESTRALIDAD DEVENGADA POR RAMO


(2022-2023)

Ramos (Miles USD)	2022			2023		
	Costo de siniestros	Ingreso devengado	Siniestralidad devengada	Costo de siniestros	Ingreso devengado	Siniestralidad devengada
TODO RIESGO PETROLERO	-4	5.906	-0,1%	11	2.638	0,4%
BANCOS E INSTITUCIONES FINANCIERAS (BBB)	970	2.400	40,4%	75	2.592	2,9%
FIANZAS	-4.443	24.817	-17,9%	3.635	39.606	9,2%
AVIACIÓN	231	3.017	7,7%	275	1.844	14,9%
RESPONSABILIDAD CIVIL	3.847	21.049	18,3%	4.843	22.512	21,5%
ACCIDENTES PERSONALES	15.529	74.272	20,9%	17.373	75.635	23,0%
FIDELIDAD	766	3.612	21,2%	762	3.092	24,7%
VIDA INDIVIDUAL	5.005	18.530	27,0%	4.848	18.912	25,6%
RIESGOS ESPECIALES	1.280	3.948	32,4%	1.125	3.914	28,7%
VIDA COLECTIVA	186.356	491.444	37,9%	182.652	559.397	32,7%
INCENDIO Y LÍNEAS ALIADAS	10.032	51.477	19,5%	19.901	60.361	33,0%
MARÍTIMO	692	3.566	19,4%	1.060	3.003	35,3%
RAMOS TÉCNICOS	8.348	23.997	34,8%	12.347	31.709	38,9%
ROBO	3.182	6.325	50,3%	2.874	6.247	46,0%
MULTIRIESGO	3.605	10.533	34,2%	5.045	10.875	46,4%
TRANSPORTE	13.877	35.823	38,7%	19.637	37.682	52,1%
CRÉDITO	1.995	5.421	36,8%	4.021	6.619	60,7%
DINERO Y VALORES	830	1.576	52,6%	1.336	2.019	66,1%
ASISTENCIA MÉDICA	57.825	98.920	58,5%	81.089	121.879	66,5%
VEHÍCULOS	224.816	329.044	68,3%	254.136	351.387	72,3%
AGROPECUARIO	413	1.102	37,5%	2.341	2.084	112,3%

## SINIESTRALIDAD DEVENGADA POR ASEGURADORA

(2022-2023)

Aseguradoras (Miles USD)	2022			2023		
	Costo de siniestros	Ingreso devengado	Siniestralidad devengada	Costo de siniestros	Ingreso devengado	Siniestralidad devengada
COLÓN	-4	178	-2,5%	9	141	6,6%
ORIENTE	2.013	6.340	31,8%	1.182	6.077	19,4%
LA UNIÓN	1.687	5.247	32,2%	2.351	8.457	27,8%
CHUBB	46.337	157.383	29,4%	52.069	177.049	29,4%
PICHINCHA	58.609	182.409	32,1%	61.177	205.765	29,7%
CONFIANZA	1.737	10.031	17,3%	4.261	13.883	30,7%
ECUATORIANO SUIZA	12.044	34.274	35,1%	11.635	36.601	31,8%
AMA AMÉRICA	1.128	3.418	33,0%	1.086	3.043	35,7%
HISPANA	30.696	57.162	53,7%	22.714	53.340	42,6%
LIBERTY	19.886	29.423	67,6%	11.815	27.682	42,7%
EQUINOCCIAL	65.833	145.448	45,3%	56.255	131.000	42,9%
ASEGURADORA DEL SUR	23.615	70.280	33,6%	42.677	94.466	45,2%
ALIANZA	7.516	16.480	45,6%	9.730	20.582	47,3%
CÓNDOR	5.333	10.208	52,2%	5.356	11.287	47,5%
INTEROCEÁNICA	2.218	8.453	26,2%	4.672	9.634	48,5%
AIG METROPOLITANA	37.418	77.579	48,2%	43.616	86.020	50,7%
CONSTITUCIÓN	4.631	8.484	54,6%	6.063	11.104	54,6%
SWEADEN	29.138	48.606	59,9%	34.074	62.342	54,7%
COFACE	1.204	3.620	33,3%	2.368	4.318	54,8%
ZURICH	35.114	73.362	47,9%	49.167	89.614	54,9%
VAZSEGUROS	5.231	10.418	50,2%	7.084	12.181	58,2%
BUPA	14.580	34.009	42,9%	30.222	50.524	59,8%
PAN AMERICAN LIFE	24.329	41.012	59,3%	26.028	42.797	60,8%
LATINA	24.423	46.174	52,9%	28.942	45.959	63,0%
GENERALI	15.028	22.745	66,1%	15.458	24.196	63,9%
BMI	27.378	47.904	57,2%	36.330	56.089	64,8%
MAPFRE	17.779	33.453	53,1%	24.471	37.543	65,2%
SEGUROS UNIDOS	20.249	32.681	62,0%	28.569	42.312	67,5%



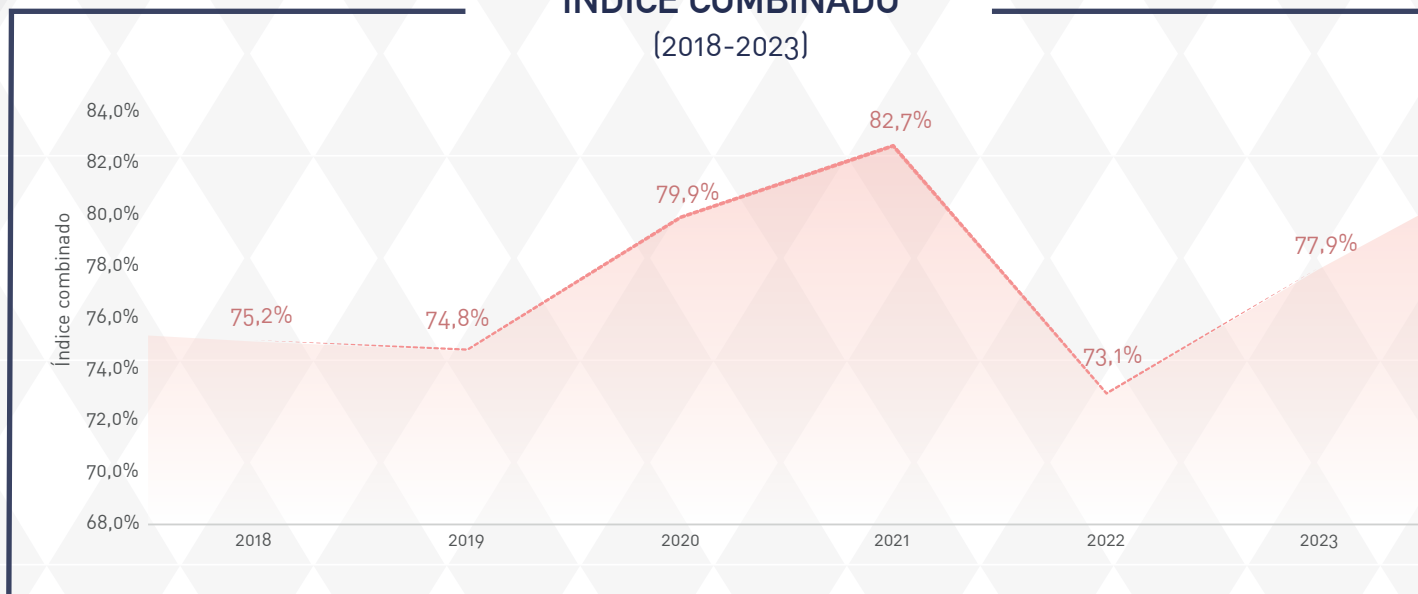
FEDESEG

# ÍNDICE COMBINADO

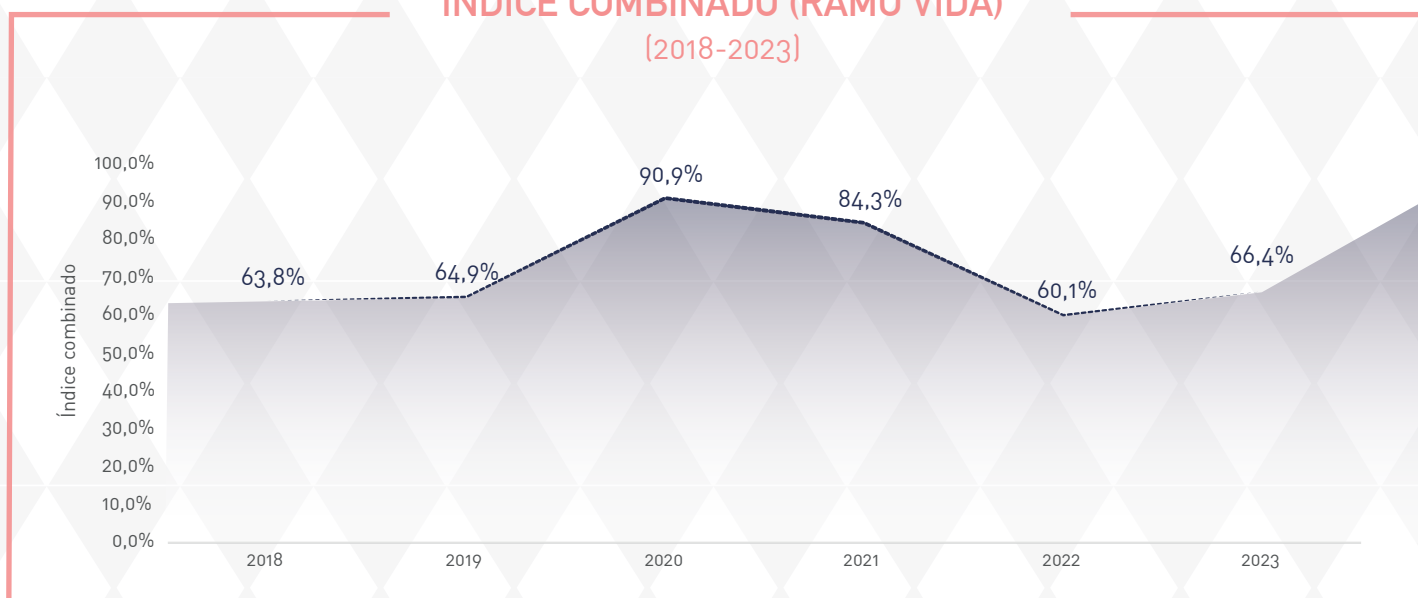
[ 07 ]

ANUARIO  
2023

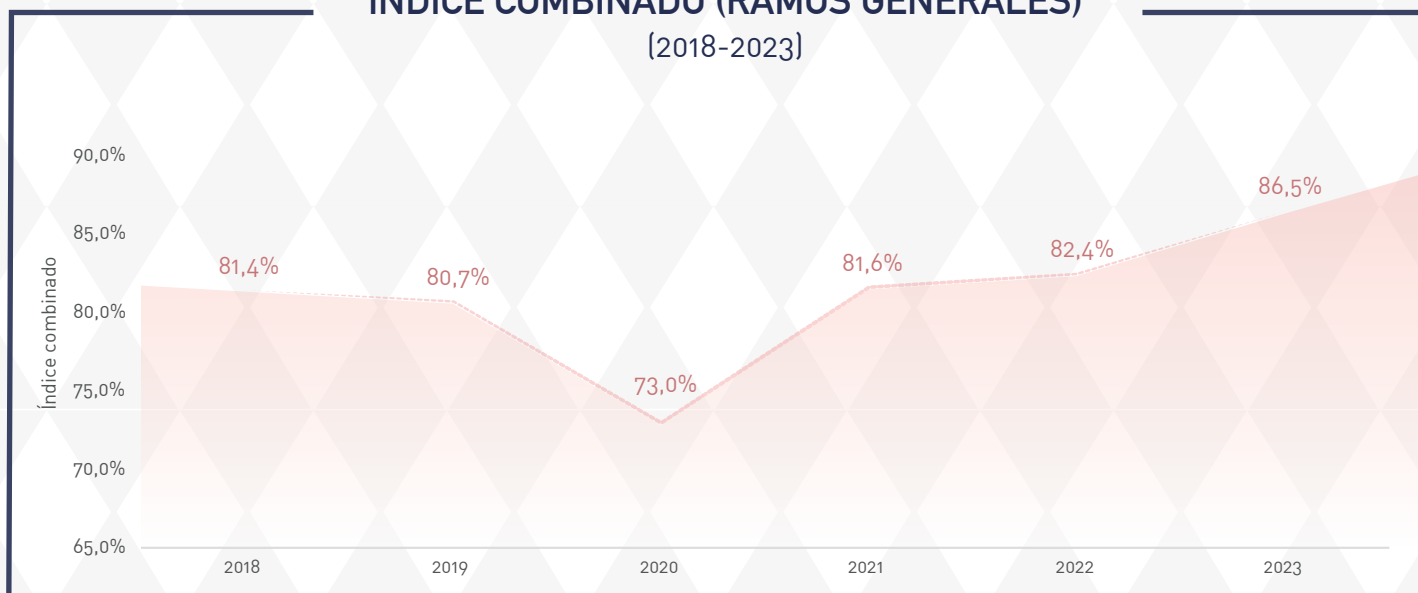
## ÍNDICE COMBINADO (2018-2023)



## ÍNDICE COMBINADO (RAMO VIDA) (2018-2023)



## ÍNDICE COMBINADO (RAMOS GENERALES) (2018-2023)



## ÍNDICE COMBINADO POR RAMO


(2022-2023)

Ramos (Miles USD)	2022			2023		
	Egresos incurridos	Ingresos devengados	Índice combinado	Egresos incurridos	Ingresos devengados	Índice combinado
TODO RIESGO PETROLERO	4.748	5.906	80,4%	-1.926	2.638	-73,0%
MARÍTIMO	614	3.566	17,2%	98	3.003	3,3%
BANCOS E INSTITUCIONES FINANCIERAS (BBB)	1.056	2.400	44,0%	521	2.592	20,1%
MULTIRIESGO	1.872	10.533	17,8%	3.631	10.875	33,4%
RESPONSABILIDAD CIVIL	9.902	21.049	47,0%	8.545	22.512	38,0%
AVIACIÓN	1.756	3.017	58,2%	708	1.844	38,4%
FIANZAS	11.960	24.817	48,2%	18.906	39.606	47,7%
FIDELIDAD	2.475	3.612	68,5%	1.546	3.092	50,0%
RAMOS TÉCNICOS	14.928	23.997	62,2%	20.696	31.709	65,3%
VIDA COLECTIVA	292.320	491.444	59,5%	368.898	559.397	65,9%
ACCIDENTES PERSONALES	42.165	74.272	56,8%	50.587	75.635	66,9%
RIESGOS ESPECIALES	2.294	3.948	58,1%	2.623	3.914	67,0%
INCENDIO Y LÍNEAS ALIADAS	34.932	51.477	67,9%	43.253	60.361	71,7%
TRANSPORTE	26.868	35.823	75,0%	29.756	37.682	79,0%
VIDA INDIVIDUAL	14.268	18.530	77,0%	15.028	18.912	79,5%
ROBO	5.152	6.325	81,5%	5.058	6.247	81,0%
DINERO Y VALORES	1.427	1.576	90,5%	1.884	2.019	93,3%
CRÉDITO	4.177	5.421	77,1%	6.193	6.619	93,6%
ASISTENCIA MÉDICA	92.834	98.920	93,8%	122.354	121.879	100,4%
VEHÍCULOS	322.830	329.044	98,1%	362.640	351.387	103,2%
AGROPECUARIO	730	1.102	66,3%	2.215	2.084	106,3%

## ÍNDICE COMBINADO POR ASEGURADORA

(2022-2023)

Aseguradoras (Miles USD)	2022			2023		
	Egresos incurridos	Ingresos devengados	Índice combinado	Egresos incurridos	Ingresos devengados	Índice combinado
LA UNIÓN	4.555	5.247	86,8%	1.639	8.457	19,4%
ECUATORIANO SUIZA	12.986	34.274	37,9%	17.014	36.601	46,5%
CONFIANZA	4.471	10.031	44,6%	6.963	13.883	50,2%
PICHINCHA	95.394	182.409	52,3%	121.439	205.765	59,0%
ALIANZA	10.251	16.480	62,2%	12.465	20.582	60,6%
CHUBB	77.785	157.383	49,4%	110.554	177.049	62,4%
INTEROCEÁNICA	5.605	8.453	66,3%	6.075	9.634	63,1%
HISPANA	51.213	57.162	89,6%	38.870	53.340	72,9%
ASEGURADORA DEL SUR	51.071	70.280	72,7%	71.503	94.466	75,7%
CÓNDOR	8.007	10.208	78,4%	8.663	11.287	76,7%
EQUINOCCIAL	111.834	145.448	76,9%	100.694	131.000	76,9%
ORIENTE	6.084	6.340	96,0%	4.841	6.077	79,7%
AIG METROPOLITANA	51.294	77.579	66,1%	71.648	86.020	83,3%
LATINA	37.873	46.174	82,0%	39.461	45.959	85,9%
SWEADEN	44.590	48.606	91,7%	53.840	62.342	86,4%
SEGUROS UNIDOS	27.003	32.681	82,6%	38.877	42.312	91,9%
PAN AMERICAN LIFE	38.748	41.012	94,5%	41.113	42.797	96,1%
VAZSEGUROS	9.123	10.418	87,6%	11.710	12.181	96,1%
LIBERTY	32.432	29.423	110,2%	26.842	27.682	97,0%
BUPA	29.245	34.009	86,0%	49.012	50.524	97,0%
ZURICH	67.306	73.362	91,7%	87.229	89.614	97,3%
BMI	43.346	47.904	90,5%	55.217	56.089	98,4%
COLÓN	175	178	98,1%	140	141	98,8%
CONSTITUCIÓN	8.916	8.484	105,1%	11.121	11.104	100,2%
GENERALI	22.664	22.745	99,6%	25.077	24.196	103,6%
AMA AMÉRICA	3.182	3.418	93,1%	3.259	3.043	107,1%
COFACE	3.406	3.620	94,1%	4.765	4.318	110,4%
MAPFRE	30.748	33.453	91,9%	43.185	37.543	115,0%



FEDESEG

# RESULTADO TÉCNICO

[ 08 ]

ANUARIO  
2023



## RESULTADO TÉCNICO

(2022-2023)

Cuentas (Millones USD)	Dic. 2022	Dic. 2023	Var. (\$)	Var. (%)	% Part. 2023
Vida	203	194	-9	-4,4%	64,6%
Generales	124	106	-18	-14,2%	35,4%
<b>Total</b>	<b>327</b>	<b>301</b>	<b>-27</b>	<b>-8,1%</b>	<b>100,0%</b>

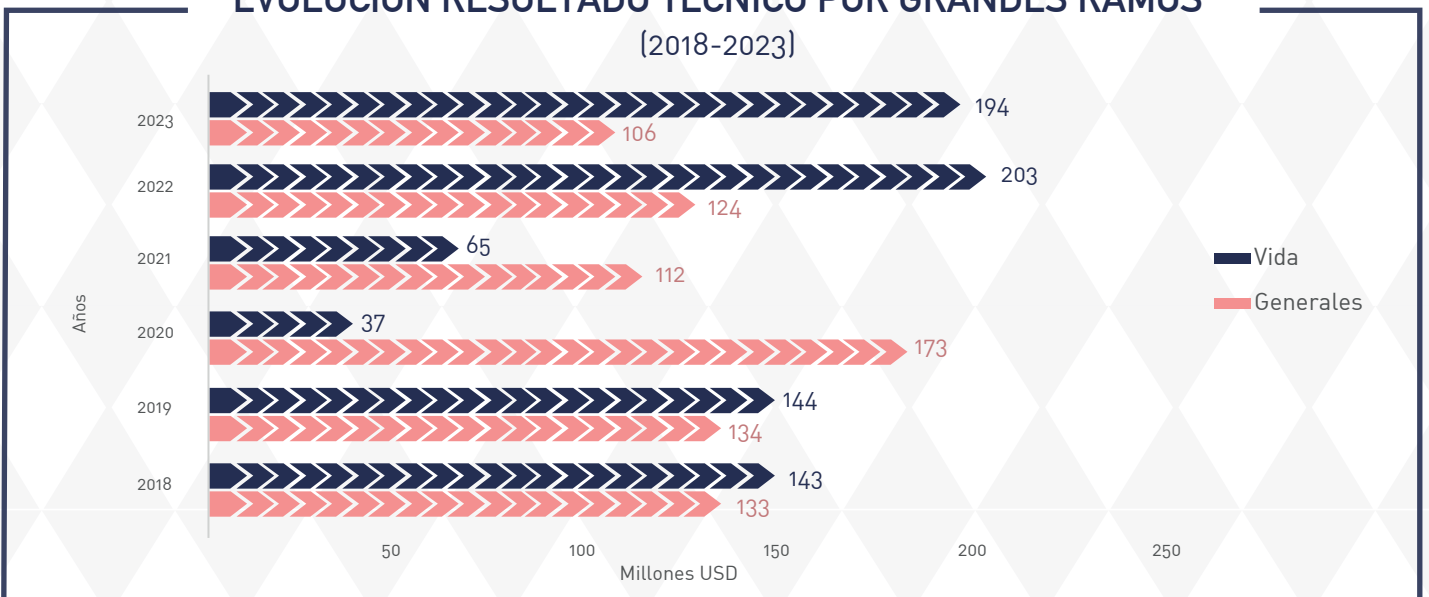
## EVOLUCIÓN RESULTADO TÉCNICO

(2018-2023)



## EVOLUCIÓN RESULTADO TÉCNICO POR GRANDES RAMOS

(2018-2023)



## RESULTADO TÉCNICO POR RAMO

(2022-2023)

Ramos (Millones USD)	Dic. 2022	Dic. 2023	Var. (\$)	Var. (%)
VIDA COLECTIVA	199	190	-9	-4,3%
ACCIDENTES PERSONALES	32	25	-7	-22,0%
FIANZAS	13	21	8	61,0%
INCENDIO Y LÍNEAS ALIADAS	17	17	1	3,4%
RESPONSABILIDAD CIVIL	11	14	3	25,3%
RAMOS TÉCNICOS	9	11	2	21,4%
TRANSPORTE	9	8	-1	-11,5%
MULTIRIESGO	9	7	-1	-16,4%
TODO RIESGO PETROLERO	1	5	3	294,2%
VIDA INDIVIDUAL	4	4	-0	-8,9%
MARÍTIMO	3	3	-0	-1,6%
BANCOS E INSTITUCIONES FINANCIERAS (BBB)	1	2	1	54,1%
FIDELIDAD	1	2	0	35,9%
RIESGOS ESPECIALES	2	1	-0	-22,0%
ROBO	1	1	0	1,3%
AVIACIÓN	1	1	-0	-9,9%
CRÉDITO	1	0	-1	-65,7%
DINERO Y VALORES	0	0	-0	-9,5%
AGROPECUARIO	0	-0	-1	-135,1%
ASISTENCIA MÉDICA	6	-0	-7	-107,8%
VEHÍCULOS	6	-11	-17	-281,1%
<b>TOTAL</b>	<b>327</b>	<b>301</b>	<b>-27</b>	<b>-8,1%</b>

## RESULTADO TÉCNICO POR ASEGURADORA

(2022-2023)

Aseguradoras (Millones USD)	Dic. 2022	Dic. 2023	Var. (\$)	Var. (%)
PICHINCHA	87	84	-3	-3,1%
CHUBB	80	66	-13	-16,5%
EQUINOCCIAL	34	30	-3	-9,8%
ASEGURADORA DEL SUR	19	23	4	19,5%
ECUATORIANO SUIZA	21	20	-2	-8,0%
HISPANA	6	14	9	143,2%
AIG METROPOLITANA	26	14	-12	-45,3%
SWEADEN	4	9	4	111,7%
ALIANZA	6	8	2	30,3%
CONFIANZA	6	7	1	24,5%
LA UNIÓN	1	7	6	885,6%
LATINA	8	6	-2	-21,7%
INTEROCEÁNICA	3	4	1	25,0%
SEGUROS UNIDOS	6	3	-2	-39,5%
CÓNDOR	2	3	0	19,2%
ZURICH	6	2	-4	-60,6%
PAN AMERICAN LIFE	2	2	-1	-25,6%
BUPA	5	2	-3	-68,3%
ORIENTE	0	1	1	383,0%
BMI	5	1	-4	-80,9%
LIBERTY	-3	1	4	-127,9%
VAZSEGUROS	1	0	-1	-63,6%
COLÓN	0	0	-0	-51,7%
CONSTITUCIÓN	-0	-0	0	-96,1%
AMA AMÉRICA	0	-0	-0	-191,3%
COFACE	0	-0	-1	-309,3%
GENERALI	0	-1	-1	-1175,8%
MAPFRE	3	-6	-8	-308,5%
<b>TOTAL</b>	<b>327</b>	<b>301</b>	<b>-27</b>	<b>-8,1%</b>

## RESULTADO TÉCNICO DETALLADO

(2022-2023)

Cuentas (Millones USD)	Dic. 2022	Dic. 2023	Var. (\$)	Var. (%)
Prima neta emitida	2.007	2.203	195	9,7%
Reaseguro cedido	653	716	62	9,5%
Prima neta retenida	1.354	1.487	133	9,8%
Variación reservas primas	51	7	-44	-86,4%
Reaseguro no proporcional	86	116	30	35,3%
<b>Ingreso devengado</b>	<b>1.217</b>	<b>1.364</b>	<b>147</b>	<b>12,1%</b>
Siniestros pagados	764	872	108	14,1%
Recuperación de siniestros	249	275	27	10,8%
Neto reservas siniestros	20	23	3	17,1%
<b>Costo de siniestros</b>	<b>535</b>	<b>619</b>	<b>84</b>	<b>15,7%</b>
Comisiones recibidas	127	162	36	28,4%
Comisiones pagadas	207	305	98	47,2%
<b>Resultado de intermediación</b>	<b>-81</b>	<b>-143</b>	<b>-62</b>	<b>76,6%</b>
Margen de contribución	601	602	1	0,2%
Gastos de administración	273	301	28	10,2%
<b>Resultado técnico</b>	<b>327</b>	<b>301</b>	<b>-27</b>	<b>-8,1%</b>

## INDICADORES RESULTADO TÉCNICO

(2022-2023)

Indicadores	Dic. 2022	Dic. 2023	Var. (Pts. %)
Prima cedida proporcional	32,6%	32,5%	-0,1%
Prima cedida total	36,8%	37,8%	0,9%
Prima retenida	67,4%	67,5%	0,1%
Prima retenida total	63,2%	62,2%	-0,9%
Costo reaseguro	6,3%	7,8%	1,5%
Recuperaciones de reaseguros	32,5%	31,6%	-0,9%
Comisiones recibidas	19,4%	22,7%	3,3%
Comisiones pagadas	10,3%	13,8%	3,5%
Siniestralidad incurrida	44,0%	45,4%	1,4%
Margen de contribución	49,4%	44,1%	-5,2%
Gastos administración / prima neta emitida	13,6%	13,7%	0,1%
Gastos administración / ingreso devengado	22,5%	22,1%	-0,4%
<b>Resultado técnico</b>	<b>26,9%</b>	<b>22,1%</b>	<b>-4,9%</b>
<b>Razón combinada</b>	<b>73,1%</b>	<b>77,9%</b>	<b>4,9%</b>

*Prima cedida proporcional* = Reaseguro cedido / Prima neta emitida

*Prima cedida total* = Reaseguro cedido + Reaseguro no proporcional / Prima neta emitida

*Prima retenida* = Prima neta retenida / Prima neta emitida

*Prima retenida total* = Prima neta retenida - Reaseguro no proporcional / Prima neta emitida

*Costo reaseguro* = Reaseguro no proporcional / Prima neta retenida

*Recuperaciones de reaseguros* = Recuperaciones de reaseguros / Siniestros pagados

*Comisiones recibidas* = Comisiones recibidas / Reaseguro cedido

*Comisiones pagadas* = Comisiones pagadas / Prima neta emitida

*Siniestralidad incurrida* = Costo de siniestros / Ingreso devengado

*Margen de contribución* = Margen de contribución / Ingreso devengado

*Resultado técnico* = Resultado técnico / Ingreso devengado

*Razón Combinada* = Costo de siniestros - Resultado de intermediación + Gastos de administración / Ingreso devengado



FEDESEG

# RESULTADO NETO DEL EJERCICIO


[ 09 ]

ANUARIO  
2023

## RESULTADO NETO DEL EJERCICIO

(2022-2023)

Cuentas (Millones USD)	Dic. 2022	Dic. 2023	Var. (\$)	Var. (%)
<b>Resultado técnico</b>	<b>327</b>	<b>301</b>	<b>-27</b>	<b>-8,1%</b>
Resultado de inversiones	45	61	16	34,9%
Ingresos	15	14	-1	-3,5%
Egresos	203	174	-28	-14,0%
Provisiones y castigos	22	35	13	60,2%
Diferencias de cambio	-0	0	0	-203,3%
<b>Resultado de explotación</b>	<b>163</b>	<b>167</b>	<b>4</b>	<b>2,4%</b>
Resultado fuera de explotación	-3	6	9	-299,4%
<b>Resultado antes de impuestos y participación</b>	<b>160</b>	<b>173</b>	<b>13</b>	<b>7,8%</b>
Participación utilidades	20	21	1	5,1%
Contribuciones e impuestos	75	80	5	6,5%
Contribución Superintendencia	2	2	0	2,0%
Impuestos municipales	3	3	0	14,1%
Impuesto a la renta	26	30	4	13,5%
Impuesto a la salida de divisas	14	13	-1	-5,6%
Otros impuestos	28	29	1	5,2%
<b>Resultado neto del ejercicio</b>	<b>66</b>	<b>72</b>	<b>7</b>	<b>10,1%</b>



FEDESEG

# REASEGUROS

# [ 10 ]

ANUARIO  
2023

## ESTADO FINANCIERO CONSOLIDADO

(2022-2023)

Cuentas (Miles USD)	Dic. 2022	Dic. 2023	Var. (\$)	Var. (%)
<b>Activos</b>	<b>55.313</b>	<b>61.928</b>	<b>6.615</b>	<b>12,0%</b>
Inversiones	36.729	37.970	1.240	3,4%
Financieras	34.911	37.313	2.402	6,9%
Caja y bancos	1.303	174	-1.129	-86,6%
Activos fijos	515	483	-32	-6,3%
Deudores por primas	-	-	-	
Primas por cobrar	-	-	-	
Primas documentadas	-	-	-	
Primas tarjetas de crédito	-	-	-	
Deudores por reaseguros y coaseguros	14.249	16.706	2.457	17,2%
Otros activos	4.335	7.252	2.917	67,3%
<b>Pasivos</b>	<b>32.090</b>	<b>38.517</b>	<b>6.427</b>	<b>20,0%</b>
Reservas técnicas	18.226	21.887	3.661	20,1%
Reservas de riesgo en curso	11.952	14.919	2.967	24,8%
Reservas de seguros de vida	-	-	-	
Reservas para obligaciones de siniestros pendientes	5.244	6.586	1.341	25,6%
Reservas desviación de siniestralidad y catastróficas	150	-	-150	-100,0%
Reservas de estabilización	880	382	-497	-56,5%
Otras reservas	-	-	-	
Reaseguros y coaseguros cedidos	2.781	3.574	793	28,5%
Otras primas por pagar	-	-	-	
Obligaciones con instituciones del sistema financiero	-	-	-	
Otros pasivos	11.083	13.056	1.973	17,8%
Valores en circulación	-	-	-	
<b>Patrimonio</b>	<b>23.223</b>	<b>23.411</b>	<b>188</b>	<b>0,8%</b>
Capital	13.000	13.000	-	0,0%
Reservas	3.609	3.965	357	9,9%
Legales	3.026	3.382	357	11,8%
Especiales	-	-	-	
Revalorización del patrimonio	474	474	-	0,0%
Dividendos acción	109	109	-	0,0%
Otras	-	-	-	
Reserva de capital	-	-	-	
Resultados	6.614	6.445	-169	-2,6%
Acumulados	2.444	3.237	792	32,4%
Del ejercicio	4.170	3.209	-961	-23,1%



## RESULTADO TÉCNICO DETALLADO

(2022-2023)

Cuentas (Miles USD)	Dic. 2022	Dic. 2023	Var. (\$)	Var. (%)
Prima neta emitida	40.927	52.517	11.590	28,3%
Reaseguro cedido	9.784	13.137	3.354	34,3%
Prima neta retenida	31.143	39.379	8.236	26,4%
Variación reservas primas	2.085	2.320	235	11,3%
Reaseguro no proporcional	7.259	8.286	1.027	14,2%
<b>Ingreso devengado</b>	<b>21.800</b>	<b>28.774</b>	<b>6.974</b>	<b>32,0%</b>
Siniestros pagados	12.562	16.925	4.363	34,7%
Recuperación de siniestros	3.817	3.745	-72	-1,9%
Neto reservas siniestros	247	686	439	177,8%
<b>Costo de siniestros</b>	<b>8.993</b>	<b>13.866</b>	<b>4.874</b>	<b>54,2%</b>
Comisiones recibidas	2.821	3.828	1.007	35,7%
Comisiones pagadas	10.766	13.326	2.560	23,8%
<b>Resultado de intermediación</b>	<b>-7.945</b>	<b>-9.498</b>	<b>-1.553</b>	<b>19,5%</b>
Margen de contribución	4.862	5.410	548	11,3%
Gastos de administración	1.713	1.929	216	12,6%
<b>Resultado técnico</b>	<b>3.149</b>	<b>3.481</b>	<b>332</b>	<b>10,5%</b>

## RESULTADO NETO DEL EJERCICIO

(2022-2023)

Cuentas (Miles USD)	Dic. 2022	Dic. 2023	Var. (\$)	Var. (%)
<b>Resultado técnico</b>	<b>3.149</b>	<b>3.481</b>	<b>332</b>	<b>10,5%</b>
Resultado de inversiones	2.586	1.518	-1.068	-41,3%
Ingresos	1.105	239	-866	-78,4%
Egresos	46	37	-9	-19,8%
Provisiones y castigos	120	57	-63	-52,3%
Diferencias de cambio	-	-	-	
<b>Resultado de explotación</b>	<b>6.673</b>	<b>5.143</b>	<b>-1.531</b>	<b>-22,9%</b>
Resultado fuera de explotación	856	558	-297	-34,7%
<b>Resultado antes de impuestos y participación</b>	<b>7.529</b>	<b>5.701</b>	<b>-1.828</b>	<b>-24,3%</b>
Participación utilidades	1.003	735	-268	-26,7%
Contribuciones e impuestos	1.893	1.401	-492	-26,0%
Contribución Superintendencia	-	-	-	
Impuestos municipales	54	57	2	4,6%
Impuesto a la renta	1.048	598	-450	-42,9%
Impuesto a la salida de divisas	425	502	77	18,1%
Otros impuestos	365	245	-121	-33,1%
<b>Resultado neto del ejercicio</b>	<b>4.633</b>	<b>3.565</b>	<b>-1.068</b>	<b>-23,1%</b>



FEDESEG

# EVENTOS

[ 11 ]

ANUARIO  
2023

# WEBINARS

en coordinación con **FEDESEG** **ACOSE**

Tienen el agrado de invitar al **WEBINAR**

**SEGUROS PRIVADOS DE SALUD Y/O MEDICINA PREPAGADA:**  
Análisis de la sentencia No. 75-16-IN/21 y acumulado de la Corte Constitucional del Ecuador.

**OBJETIVO**  
Comprender las implicaciones que tiene la sentencia No. 75-16-IN/21 y acumulado, para las compañías que financian servicios de atención médica de salud prepagada y las compañías de seguros de asistencia médica.

**EXPOSITORES:**  
**HELENA GARCÍA BARRERA**  
GERENTE GENERAL  
DURINI & GUERRERO

**MAN FERRERES BARRERA**  
SOCIO DE LA FIRMA  
DURINI & GUERRERO

CON EL APOYO DE **DURINI & GUERRERO**

Miércoles 1 de febrero 2023 08:30

Más información: [maritela.posso@acose.ec](mailto:maritela.posso@acose.ec) 098 258 5056

INSCRIPCIÓN GRATUITA EN ENLACE ADJUNTO

en coordinación con **FEDESEG** **ACOSE**

Tienen el agrado de invitar al **WEBINAR**

**INTRODUCCIÓN AL REASEGURO Y A LA TRANSFERENCIA ALTERNATIVA DE RIESGOS**

**OBJETIVO**  
Presentar una breve semblanza de mecanismos tradicionales y alternativos de cobertura de riesgos a los que está expuesto el sistema asegurador y específicamente los productos de cobertura resultantes de la comunión del mercado asegurador con los mercados financieros y de valores.

**DR. RAMÓN RODRÍGUEZ B.**  
ABOGADO

Martes 28 de febrero 11:00 a 12:00

Más información: [maritela.posso@acose.ec](mailto:maritela.posso@acose.ec) 098 258 5056

CON EL APOYO DE **LEGICA**  
SISTEMA ANDINO DE FIANZAS Y SEGUROS

INSCRIPCIÓN GRATUITA EN ENLACE ADJUNTO

en coordinación con **FEDESEG** **ACOSE**

Tienen el agrado de invitar al **WEBINAR**

**PERSPECTIVAS DE LA ACTIVIDAD ACTUAL Y FUTURA DEL VOLCÁN COTOPAXI**

Martes, 11 de abril 12:00

Más información: [maritela.posso@acose.ec](mailto:maritela.posso@acose.ec) 098 258 5056

**OBJETIVO**  
Conocer cuál es la percepción real del riesgo que afrontamos a mediano y corto plazo respecto del volcán Cotopaxi.

**Dr. Hugo Yépez**  
Sociólogo  
Doctor en Ciencias de la Tierra, Ambiente y el Universo  
Asesor de riesgos de la Acafece de Quito

INSCRIPCIÓN GRATUITA EN ENLACE ADJUNTO

en coordinación con **FEDESEG** **ACOSE**

Tienen el agrado de invitar al **WEBINAR**

**EL ECOSISTEMA DE LAS INSURTECH, LA CLAVE PARA LA TRANSFORMACIÓN DIGITAL DEL SECTOR ASEGURADOR**

**OBJETIVO**  
Abordaremos cómo las aseguradoras e insurtech pueden colaborar para mejorar la satisfacción digital del cliente y ofrecer soluciones innovadoras a los clientes. Exploraremos casos de éxito de colaboración entre aseguradoras y insurtechs para establecer una relación fluida entre ambos tipos de empresas.

**EXPOSITOR**  
**Pablo Tiscornia**  
Managing Director  
The Latam Insurtech

Miércoles 11 de mayo de 2023 De 11:30 a 12:30

Más información: [maritela.posso@acose.ec](mailto:maritela.posso@acose.ec) 098 258 5056

INSCRIPCIÓN GRATUITA EN ENLACE ADJUNTO

CON EL APOYO DE **the latam insurtech**

en coordinación con **FEDESEG** **ACOSE**

Tienen el agrado de invitar al **WEBINAR**

**SEGUROS Y PROTECCIÓN DE DATOS PERSONALES: ENFOQUE PRÁCTICO AL REGLAMENTO**

**OBJETIVO**  
Abordar de manera práctica el alcance del nuevo Reglamento a la Ley Orgánica de Protección de Datos Personales y su cumplimiento en el sector asegurador.

**Isabel León**  
Analista de Privacidad, Tecnología y Competencia  
Niubox

Jueves 14 de diciembre 15:00

Más información: [maritela.posso@acose.ec](mailto:maritela.posso@acose.ec) 098 258 5056

CON EL APOYO DE **NIUBOX**

INSCRIPCIÓN GRATUITA EN ENLACE ADJUNTO

en coordinación con **FEDESEG** **ACOSE**

Tienen el agrado de invitar al **WEBINAR**

**2022: EL MERCADO ASEGURADOR ECUATORIANO EN CIFRAS**

**OBJETIVO**  
Revisar los hechos y elementos estadísticos más relevantes, para comprender lo acontecido en el mercado asegurador ecuatoriano en el ejercicio económico 2022.

**EXPOSITOR**  
**ECO. PATRICIO SALAS**  
SECRETARIO EJECUTIVO  
FEDESEG

Miércoles 14 de marzo de 2023 18:00

Más información: [maritela.posso@acose.ec](mailto:maritela.posso@acose.ec) 098 258 5056

INSCRIPCIÓN GRATUITA EN ENLACE ADJUNTO

en coordinación con **FEDESEG** **ACOSE**

Tienen el agrado de invitar al **WEBINAR**

**CLAVES PARA UN SISTEMA DE GESTIÓN DE RIESGOS EXITOSO EN EL SECTOR ASEGURADOR**

**OBJETIVO**  
Apoyar las mejores prácticas para un sistema de gestión de riesgos exitoso en el sector asegurador, basados en los mejores estándares de implementación y desarrollo.

**Jorge Esteban Torres**  
Master en Gestión y Administración de Riesgos  
CEO de Risk Partner  
Consultoría de Metodología de Riesgos

Martes 23 de abril 11:00

Más información: [maritela.posso@acose.ec](mailto:maritela.posso@acose.ec) 098 258 5056

CON EL APOYO DE **ARCAY MONTE**

INSCRIPCIÓN GRATUITA EN ENLACE ADJUNTO

**BVQ** BOLSA DE VALORES QUITO **FEDESEG**

**WEBINAR**

**"Nueva Metodología del Vector de Precios de Renta Fija"**

**TEMAS**

- Antecedentes
- Problemática y resumen de la metodología actual
- Análisis de la resolución y cambios

**Sebastián Jácome**  
Analista Senior Estadístico Financiero  
Bolsa de Valores Quito

18 de Mayo 2023 15:00

Via Zoom

en coordinación con **FEDESEG** **ACOSE**

Tienen el agrado de invitar al **WEBINAR**

**"MEJORES PRÁCTICAS EN COMPLIANCE: PRIVACIDAD DE DATOS Y LAVADO DE ACTIVOS PARA EMPRESAS DE SEGUROS EN LATINOAMÉRICA"**

**OBJETIVO**  
En el contexto del mercado de seguros en Ecuador, es crítico mantener un adecuado control sobre el cumplimiento de la Ley Orgánica de Protección de Datos Personales y Lavado de Activos (LOPLA) como parte del proceso de cumplimiento y sostenibilidad de riesgo en los sectores aseguradores. Las mejores prácticas en Latinoamérica relacionadas a estos asuntos de negocio son:

**EXPOSITORES:**  
**Johnny Alvarado**  
Financial Director Assurance Partner  
EY Ecuador

**Geovanny Escobar**  
Financial Partner  
EY Ecuador

**Andrés Alvarado**  
Senior Manager Legal Services  
EY México

**Marta Guzmán Díaz**  
Financial Services, Consulting  
EY México

Miércoles 17 de octubre 11:30 am

Más información: [maritela.posso@acose.ec](mailto:maritela.posso@acose.ec) 098 258 5056

CON EL APOYO DE **EY**  
Building a better world, together.

INSCRIPCIÓN GRATUITA EN ENLACE ADJUNTO

# WEBINARS

FEDESEG en coordinación con ACOSE

Tienen el agrado de invitar al WEBINAR

## ECOSISTEMAS DIGITALES DE SEGUROS

**OBJETIVO**  
Generar conocimiento de las tendencias en Insurance y como la Transformación Digital es un iniconable.

**Javier Irregui**  
Regional Vice President  
Financial Services - Salesforce  
LatinAmerica

**Objetivo del webinar:** Generar conocimiento de las tendencias en Insurance y como la Transformación Digital es un iniconable.

**Más información:**  
marilela.posso@acose.ec  
098 258 5056

**INSCRIPCIÓN GRATUITA EN ENLACE ADJUNTO**

**CON EL APOYO DE**  
salesforce | Oerencil | UNASE

FEDESEG en coordinación con ACOSE

Tienen el agrado de invitar al WEBINAR

## INTRODUCCIÓN A LA SOSTENIBILIDAD EN EL SECTOR ASEGURADOR, ATENDIENDO LA PERSPECTIVA DEL MERCADO FINANCIERO (ASG)

**OBJETIVO**  
Fortalecer las capacidades en sostenibilidad del sector asegurador en Ecuador a través de las nuevas tendencias del Mercado Financiero ASG.

**CONTENIDO**  
• De la Esencia de la elección de valor integral.  
• Introducción a los factores ASG y el ecosistema relacionado.  
• Impulsores de la sostenibilidad desde el mercado financiero: gestión de riesgo y de los clientes y el futuro del banco.  
• Introducción a las finanzas sostenibles: productos y fondos.  
• Riesgo y oportunidad: sostenibilidad y control climático.  
• Características clave de la inversión del sector asegurador.  
• Indicadores generales.  
• Métricas de sostenibilidad en el sector (ASG).

**Dr. Pablo del Amo Fernández**  
Director General  
Valora América

**Martes 14 de noviembre**  
11H30

**Más información:**  
marilela.posso@acose.ec  
098 258 5056

**INSCRIPCIÓN GRATUITA EN ENLACE ADJUNTO**

**CON EL APOYO DE**  
VALORA

FEDESEG en coordinación con ACOSE

Tienen el agrado de invitar al WEBINAR

## DELEGADO DE PROTECCIÓN DE DATOS (DPO) Alcance, obligaciones y características

**OBJETIVO**  
Conocer cuáles son las características, obligaciones principales y el alcance de la responsabilidad de un DPO.

**Dr. Rafael Serrano Barona**  
Asociado Senior  
CorralRosales

**Martes 26 de septiembre**  
11h30 a 12h30

**Más información:**  
marilela.posso@acose.ec  
098 258 5056

**INSCRIPCIÓN GRATUITA EN ENLACE ADJUNTO**

**CON EL APOYO DE**  
CORRAL ROSALES

FEDESEG en coordinación con ACOSE

Tienen el agrado de invitar a la conferencia virtual sobre

## PREVENCIÓN DE SEQUESTRO Y EXTORSIÓN

**OBJETIVO**  
Ante la ola de delincuencia y el crecimiento de bandas delictivas que genera el secuestro, así como en la urgencia de estos delitos y preparativos, inscribirse para obtener las recomendaciones que nos hace la Policía Nacional, a través de su Unidad Especializada en Investigación Antisequestros y Extorsiones, para evitar ser víctima de estos grupos.

**Dr. Jhonny E. Salazar**  
Ejecutivo  
Emir & Young  
México

**Martes 27 de junio**  
11h30 a 12h30

**Más información:**  
marilela.posso@acose.ec  
098 258 5056

**INSCRIPCIÓN GRATUITA EN ENLACE ADJUNTO**

**CON EL APOYO DE**  
UNASE

FEDESEG en coordinación con ACOSE

Tienen el agrado de invitar al WEBINAR

## Nuevas tendencias en manejo de gobierno corporativo para empresas de seguros en el contexto de solvencia II

**OBJETIVO**  
Conocer las mejores prácticas en materia de gobierno corporativo en el contexto de solvencia II, considerando la cultura regulatoria y prudencial del sector asegurador en México, país con información con respecto a las mejores prácticas.

**TEMARIO**  
1. Introducción al Gobierno Corporativo  
2. El Gobierno Corporativo - Conceptos Claves

**Dr. Jhonny E. Salazar**  
Ejecutivo  
Emir & Young  
México

**Adriana Jiménez**  
Senior Manager  
Legal Services  
Emir & Young  
México

**Diego Chávez Mejía**  
Partner  
Emir & Young  
México

**Martes 27 de junio**  
11h30 a 12h30

**Más información:**  
marilela.posso@acose.ec  
098 258 5056

**INSCRIPCIÓN GRATUITA EN ENLACE ADJUNTO**

**CON EL APOYO DE**  
EY

FEDESEG en coordinación con ACOSE

Tienen el agrado de invitar al WEBINAR

## MODIFICACIÓN DEL RÉGIMEN NORMATIVO DE LAS POLICIAS DE SEGUROS DE VIDA EN EL CONTRATO DE SEGUROS, DE ACUERDO CON LA SENTENCIA NO. 28-18-NJ/23 DE LA CORTE CONSTITUCIONAL

**OBJETIVO**  
Analizar los efectos que tiene la sentencia No. 28-18-NJ/23 emitida por la Corte Constitucional en la acción de inconstitucionalidad interpuesta en contra de la resolución SC/2-INS-2018-0007, expedida el 27 de febrero de 2018 por la Superintendencia de Companías, Valores y Seguros.

**Dr. Emilio Suárez Salazar**  
Gerente General  
Durrín & Guerrero

**Xavier Palacios Abad**  
Jefe Depto. Derecho Público  
Durrín & Guerrero

**Miércoles 28 de octubre**  
11h00

**Más información:**  
marilela.posso@acose.ec  
098 258 5056

**INSCRIPCIÓN GRATUITA EN ENLACE ADJUNTO**

**CON EL APOYO DE**  
DURINI & GUERRERO

Asociación de PROFESIONALES de Gestión de Riesgos de Ecuador | IAEN | Tomorrow's CITIES | FEDESEG

## Avances y Desafíos

**Construcción de estrategias de reducción de riesgos de desastres en el Ecuador**

**23 MARZO 18:00**

**RISK MANAGEMENT**

Inscríbete  
<https://us22web.zoom.us/j/81457852029?pwd=ZGZkbnR0aUJlcWp1bDZkdUk0d0RlbnZkdj09>

FEDESEG | CEVALLOS & NOROIA | CURSO ONLINE

## Actualización de normas sobre pólizas de seguros de asistencia médica y planes de medicina prepagada

**OBJETIVO:**  
Analizar la vigencia y consistencia en las que se aprobó el nuevo Reglamento que regula el ramo de seguros de asistencia médica y planes de medicina prepagada, y particularmente la materia de este tipo de pólizas.

**METODOLOGÍA:**  
Clases regulares y sustentadas en las que se aprobó el nuevo Reglamento que regula el ramo de seguros de asistencia médica y planes de medicina prepagada, y particularmente la materia de este tipo de pólizas.

**DIRIGIDO A:**  
Público en general

**COMPRUEBA SU INSCRIPCIÓN HASTA EL 3 DE JULIO DE 2023**

**USO \$276 más IVA**  
50% de descuento para afiliados IAEN

**FECHAS Y HORARIOS**  
Martes 4, Miércoles 5 y Jueves 6 de Julio de 2023  
De 09:00 a 11:00

**INFORMACIÓN E INSCRIPCIONES**  
marilela.posso@acose.ec  
098 258 5056

**CUPOS LIMITADOS**

FEDESEG en coordinación con ACOSE

Tienen el agrado de invitar al FORO

## EL NIÑO, ¿ESTÁ PREPARADO EL SECTOR ASEGURADOR?

**OBJETIVO**  
Analizar las experiencias regionales caseras y circunstancias específicas que motivó el desarrollo del FORO, dentro del proceso de trabajo que ha permitido en el sector, y dar a conocer el grado de preparación que requiere el sector asegurador para cumplir adecuadamente con su propósito ante el público.

**Dr. Fernando Estrella Ospina**  
Director de Maestría de Gestión de Riesgo  
IAEN

**Esmeralda del Priester**  
Presidenta  
APESEG

**Miércoles 5 de julio**  
De 15:00 a 16:30

**Más información:**  
marilela.posso@acose.ec  
098 258 5056

**CON EL APOYO DE**  
IAEN | APESEG | Munich RE

# CUMBRE ASEGURADORA FEDESEG 2023



# CUMBRE ASEGURADORA FEDESEG 2023



# EVENTOS PRESENCIALES 2023



**FEDESEG**  
FEDERACIÓN ECUATORIANA  
DE EMPRESAS DE SEGUROS



**BVQ**  
BOLSA DE VALORES QUITO

## CONFERENCIA

### TIPOS DE INVERSIÓN DISPONIBLES PARA EL SECTOR ASEGURADOR, RENTA VARIABLE Y METODOLOGÍA DE VECTOR DE PRECIOS

**OBJETIVO**

Conocer la variedad de inversiones disponibles para el sector asegurador, además de las metodologías de valoración para empresas del mercado de valores y renta variable, de esta forma buscamos identificar cuáles son los perfiles de riesgo tanto del riesgo de crédito de los emisores como del sistema financiero ecuatoriano en general.



**Héctor Almeida**  
Gerente Legal  
Bolsa de Valores Quito



**Sebastián Jácome**  
Analista Senior  
Estadístico Financiero

**EVENTO PRESENCIAL Y GRATUITO**

Registro previo obligatorio al siguiente correo:  
✉ mariela.posso@acose.ec  
Más información:  
☎ 098 258 5056

📍 Bolsa de Valores Quito  
Av. Amazonas N21-252 y Carrión Edificio  
Londres Piso 9

📅 Martes 23 de mayo ⌚ 10H00 a 11H00

## SEMINARIO

### GESTIÓN DE PROTECCIÓN DE DATOS PERSONALES EN EL SECTOR DE SEGUROS



CON EL APOYO DE




**LUGAR Y FECHA**

**QUITO:** 31 de enero del 2023  
Hotel Dann Carlton  
Av. República de El Salvador N 34-377

**GUAYAQUIL:** 2 de febrero del 2023  
Hotel Wyndham Santa Ana  
Numa Pompilio Liona S. N, Ciudad del Río Puerto Santa ANA

**Horario:**  
De 08h30 a 17h30

**OBJETIVO**

Desarrollar habilidades para el correcto cumplimiento de la Ley Orgánica de Protección de Datos Personales para los integrantes del sector asegurador.

**EXPOSITORES**



**DIEGO ALVAREZ MEJIA**  
Country Manager Ecuador  
Niubox Legal - Digital





**ROSA MARÍA LAGO ESPEJO**  
Directora de Seguridad y Marco Regulatorio DPO Mapfre (Certificada esquema AEPD)





**JOAQUÍN MUÑOZ RODRÍGUEZ**  
Socio Bird & Bird  
Experto en Protección de Datos





**GABRIEL LLUMINAUD V.**  
Gerente de Servicios de Auditoría y Ciberseguridad en Audifit para Chile y Ecuador



**INSCRIPCIÓN**

Afiliados a Fedeseg \$195,00 + Iva  
Público en general \$215,00 + Iva

Incluye: material, certificado, almuerzo y coffee break

Cancelaciones pueden realizarse hasta el día jueves 23 de enero del 2023, notificaciones posteriores a esta fecha no eximen del pago de la inscripción.

**SEPRE SU CUPO HASTA EL VIERNES 27 DE ENERO DEL 2023**

Más información e inscripciones:  
email: mariela.posso@acose.ec  
teléfono: 098 258 5056

**CUPOS LIMITADOS**





Invitan al

## Desayuno Ejecutivo

**TÍTULO:**  
ORGANIZACIONES EXTRAORDINARIAS,  
400% RESULTADOS DE NEGOCIO

**OBJETIVO:**  
A través de esta ponencia conoceremos los resultados exponenciales de compañías del sector asegurador y financiero implementado agilidad organizacional.

**DIRIGIDO A:**  
CEO  
PRESIDENTES EJECUTIVOS  
GERENTES FINANCIEROS  
C-LEVEL



**Fabián Schwartz**  
CEO  
Scrum Network



📅 07 de junio | 8h30 - 10h30 Swissotel Quito - Salón Friburgo  
CONFIRME SU ASISTENCIA | mariela.posso@acose.ec | 098 258 5056



**FEDESEG**  
FEDERACIÓN ECUATORIANA  
DE EMPRESAS DE SEGUROS

Invita a la conferencia

## Gobernanza bajo Solvencia II

**INVITACIÓN EXCLUSIVA**



**ISABEL CASARES SAN JOSÉ-MARTÍ**  
PRESIDENTE  
CASARES, ASESORIA ACTUARIAL Y DE RIESGOS, S.L.

Licenciada en Ciencias Económicas y Empresariales por la Universidad Autónoma de Madrid en la rama Ciencias Económicas y Financieras, Cuanta con título profesional de Actuario de Seguros por el Ministerio de Educación y Ciencia de Madrid y con un doctorado en Economía Financiera y Actuarial por la Universidad Complutense de Madrid. Además de un título profesional de Actuario de Fondos de Pensiones por el Ministerio de Economía - Dirección General de Cooperación y Fondos de Pensiones, entre otros.

Economista y actuario de seguros, con más de 20 años de experiencia actuarial y financiera en materia de pensiones, evaluación, gestión y control de riesgos y gestión de patrimonio tanto nacionales como internacionales. Activa de labores y conferencias actuariales técnicas sobre seguros y gestión de riesgos en las empresas.



**OBJETIVOS**

- Analizar los desafíos de la implementación de Solvencia II a nivel de Gobernanza.
- Conocer las inquietudes y responsabilidades del regulador ante la implementación de Solvencia II.
- Determinar cuál ha sido la problemática surgida y responsabilidad de la alta dirección de las compañías de seguros.
- El valor añadido para las empresas de seguros y de requerimiento y de supervisión por parte del regulador.
- Determinar el nivel de madurez de las empresas, principio de proporcionalidad y grado de cumplimiento.

📅 Miércoles 15 de marzo ⌚ 10H00 a 13H00

📍 Hotel Quito - Av. González Suárez N27-142

Más información:  
☎ 098 258 5056

Confirme su asistencia a: ✉ mariela.posso@acose.ec

**EVENTO PRESENCIAL**

# EVENTOS PRESENCIALES 2023



## SHOWROOM EMPRESARIAL

**INSURTECH Y LA REVOLUCIÓN DE LA EXPERIENCIA DEL CLIENTE: CÓMO LA TECNOLOGÍA ESTÁ CAMBIANDO LAS INTERACCIONES CON LOS CONSUMIDORES**

La Aceleradora de Negocios Internacionales AnChile en colaboración con el Ministerio de Economía, Ministerio de Relaciones Exteriores y ProChile, tienen el agrado de invitar a Ud. a participar de una instancia binacional que busca fortalecer el intercambio de experiencias en materia de transformación digital, en el marco del Proyecto Red Mercado CORFO VALPARAISO.



**EXPOSITOR**  
César Cornejo  
Gerente General  
Neosoltec

*Intervención especial del Dr. Rodrigo Pérez Embajador de Chile en Ecuador*

Jueves 24 de agosto de 11h00 a 12h30  
Embajada de Chile  
Calle Juan Pablo Sanz y Av. Amazonas

**Confirme su asistencia a:**  
mariele.posso@acose.ec  
0982585056




Tienen el agrado de invitar a la CONFERENCIA

## SEGUROS INCLUSIVOS: TENDENCIAS GLOBALES Y CASOS DE ÉXITO REGIONALES

**OBJETIVO**  
Conoceremos los casos de éxito en la región y las tendencias globales en el desarrollo e innovación de soluciones, así como los aspectos a considerar en la distribución y comercialización de estos productos. Analizaremos las mejores prácticas para la implementación de programas de seguros inclusivos.

**EVENTO GRATUITO**  
Incluye coffee break

**CUPOS LIMITADOS**



**EXPOSITOR**  
Erik Jarrin Peters  
Director Global de Seguros Inclusivos & MicroSeguros Barents Re.

Viernes 15 de septiembre 09h00 a 11h00  
Auditorio Edificio Alto Aragón  
Calle Luzardo García E10-80 y Av. 12 de Octubre

**Más información:**  
mariele.posso@acose.ec  
098 258 5056



Clúster Financiero

Universidad Espíritu Santo | **GUAYAQUIL ECUADOR**

Congreso internacional **SEGUROS INCLUSIVOS: UNA OPORTUNIDAD PARA LA INCLUSIÓN FINANCIERA**

**JUE 03 | 09:00 AGOSTO | AM**  
*Save the Date*

Organizado por la Iniciativa de Seguros Inclusivos

Con el apoyo de la Mesa de Productores y Servicios para la Inclusión Financiera.



Tenemos el agrado de invitarle a la presentación y cóctel

## El futuro de LOS SEGUROS

Del desarrollo de productos al co-diseño de soluciones



**EXPOSITOR:** Guillermo Poveda  
Managing Partner - Atid

Lugar: GUAYAQUIL. HOTEL RADISSON  
Av. Gral Francisco Boloña 503A  
y Jorge Isua Hindro. Ciudadela Kennedy.  
Fecha: Jueves 26 de Octubre, 2023  
Hora: 18h30 - 20h30  
EVENTO GRATUITO



Confirmar su asistencia a: Mariela Posso • mariela.posso@acose.ec • +593 98 258 5056



# Zurich Seguros en Ecuador: Liderazgo Sostenible y Desafíos del Futuro.

En 2023, Zurich Seguros fue reconocida en Ecuador por su liderazgo en sostenibilidad e innovación. La empresa se destacó por su enfoque en la oferta de seguros sostenibles, que incluía cobertura para vehículos eléctricos e híbridos, además, se distinguió al ser pionera en el lanzamiento del ecosistema de movilidad digital, estableciendo alianzas estratégicas con Samsung y Pycca.

Zurich fue destacada y elegida como un Gran Lugar para Trabajar y una Empresa Socialmente Responsable.

En 2024, se anticipan desafíos globales como la desinformación, amenazas ambientales, fragmentación global y riesgos geopolíticos. Zurich Seguros se compromete a adaptarse y colaborar para construir un futuro más resiliente y sostenible para todos los ecuatorianos.

## Reporte Riesgos Globales 2024





\*VALORES A DICIEMBRE 2023

# Asegura tu éxito profesional

En IPBF estamos comprometidos a ofrecer una formación de vanguardia que te **preparará para destacar** en el dinámico mundo de los seguros. Con **instructores expertos, programas actualizados y oportunidades prácticas**, adquire conocimientos y desarrolla habilidades cruciales para sobresalir en esta industria en constante evolución.

Únete a nosotros y da el primer paso hacia una carrera prometedora en el emocionante campo de los seguros. **¡Inscríbete hoy!**



- Programa de **Especialización en Seguros**
- Programa de **Gerencia para Brokers de Seguros**
- Programa de **Gerencia en Seguros**
- Cursos y Certificaciones **In House**
- Cursos y Certificaciones en **Innovación y Data Science**



Respaldados por la experiencia








# 2024

Acceda a todos los datos financieros, cifras y estadísticas del mercado asegurador ecuatoriano de manera fácil y rápida a través de nuestra herramienta:

# Reporting

## FEDESEG

Visite nuestro sitio web  
[www.fedese.org](http://www.fedese.org)





@fedesegec



@fedesegec



Fedesege Ecuador



@fedesegec

**Reporting**  
**FEDESEG**

[www.fedesegec.org](http://www.fedesegec.org)

QUITO - ECUADOR  
Av. De los Naranjos N44-463 y De las Azucenas  
Edificio Aseguradora del Sur  
Teléfono: (593) 0982 585 056 \* Correo: [info@acose.ec](mailto:info@acose.ec)