SEGUNDO TRIMESTRE

BOLETÍN ASEGURADOR

FEDESEG

2020

EcuaRE

REASEGURADORA DEL ECUADOR

LIDERAMOS EL MERCADO REASEGURADOR DEL ECUADOR

Números Clave

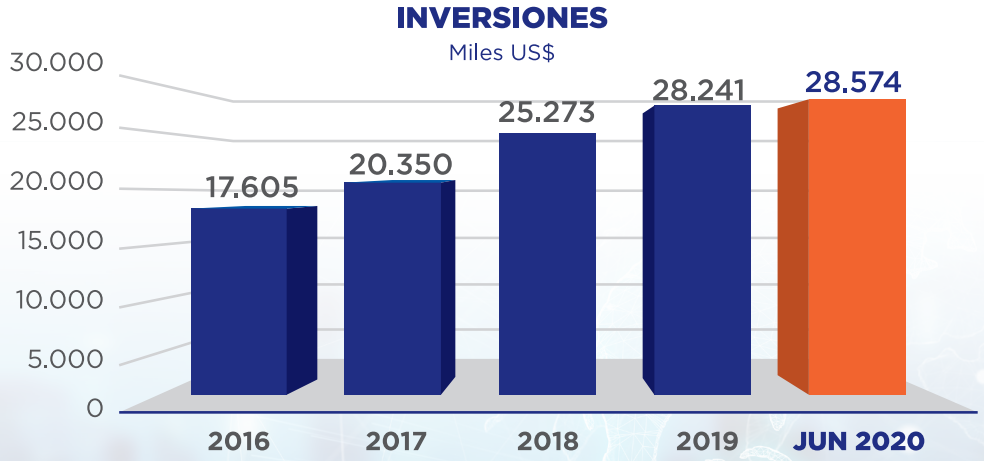

Class International Rating
CALIFICADORA DE RIESGOS S.A.

AAA

Parque Empresarial Colón, Edificio Empresarial # 3
Oficina # 5 | Telf.: +593 4 213 6094
www.ecuare.com

FEDESEG

ACOSE

CCSE
Cámara de Compañías
de Seguros del Ecuador

CRÉDITOS

Eco. Patricio Salas Guzmán
Ab. Carla Apolo Montalvo
Ab. Ricardo Manrique Martínez
MSc. Alberto Reza Paocarina

FUENTES

Superintendencia de Compañías, Valores y Seguros
Banco Central del Ecuador
Instituto Nacional de Estadísticas y Censos
Asociación de Compañías de Seguros del Ecuador
Latino Insurance

ÍNDICE

PÁG 6 ACTIVOS, PASIVOS Y PATRIMONIO

PÁG 8 PRIMA NETA EMITIDA

PÁG 10 PARTICIPACIÓN PRIMA NETA EMITIDA

PÁG 11 PRIMA NETA EMITIDA POR RAMO

PÁG 12 PRIMA NETA EMITIDA POR ASEGURADORA

PÁG 14 PARTICIPACIÓN RESULTADO TÉCNICO

PÁG 15 RESULTADO TÉCNICO POR RAMO

PÁG 16 RESULTADO TÉCNICO POR ASEGURADORA

PÁG 18 SINIESTRALIDAD

PÁG 20 RESULTADO DEL EJERCICIO

PÁG 22 CIFRAS MACROECONÓMICAS

FEDESEG

FEDESEG

ACTIVOS, PASIVOS Y PATRIMONIO

EVOLUCIÓN ACTIVOS TOTALES - JUNIO (MILLONES $)

EVOLUCIÓN PASIVOS TOTALES - JUNIO (MILLONES $)

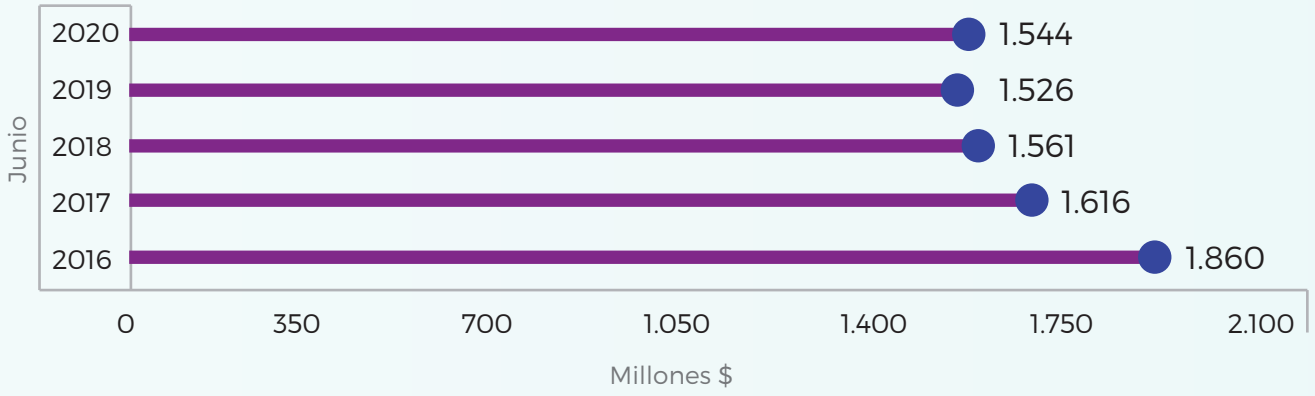

EVOLUCIÓN PATRIMONIO TOTAL - JUNIO (MILLONES $)

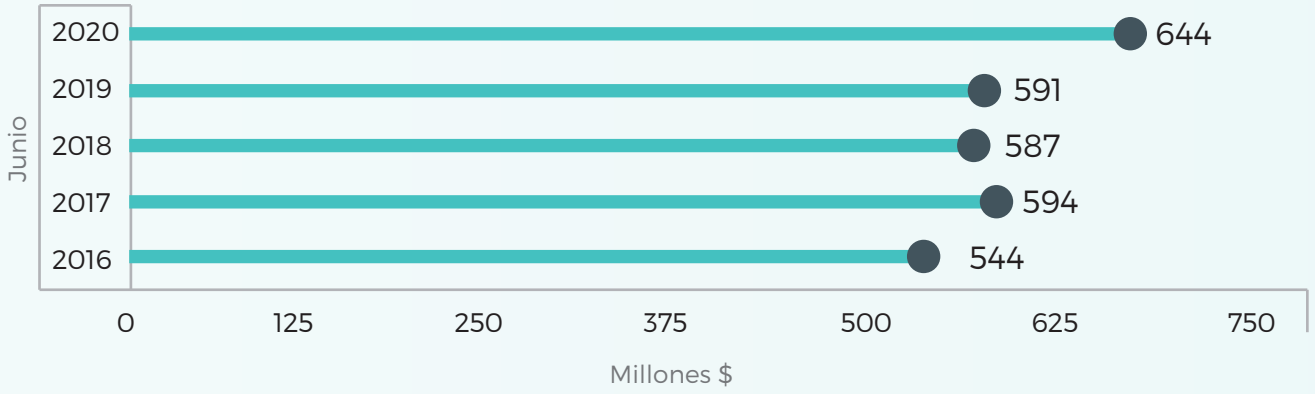

FEDESEG

PRIMA NETA EMITIDA

PRIMA NETA EMITIDA - MENSUAL
(MILLONES $)

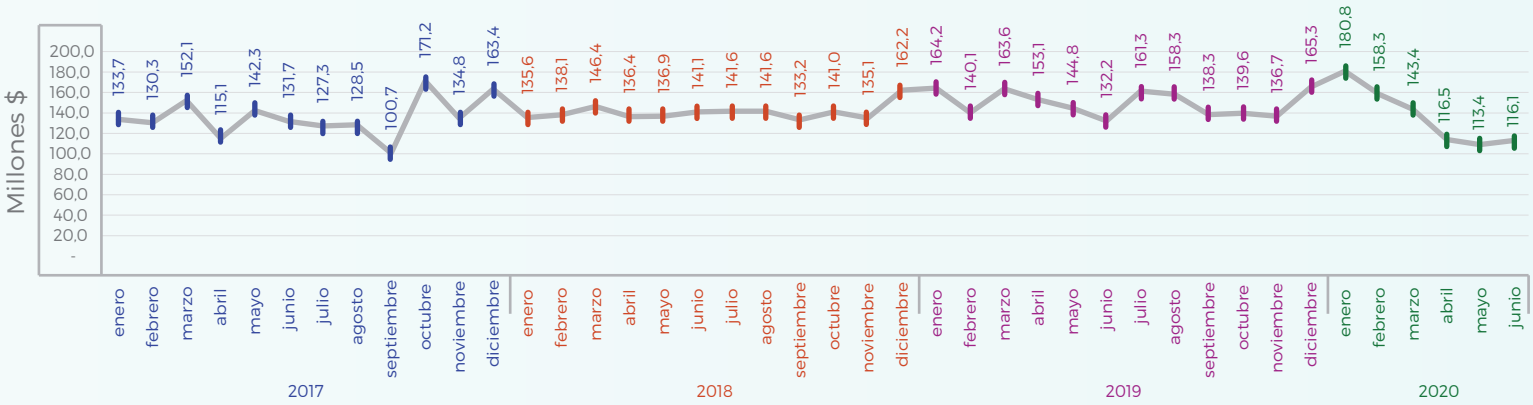

PRIMA NETA EMITIDA - JUNIO
(MILLONES $)

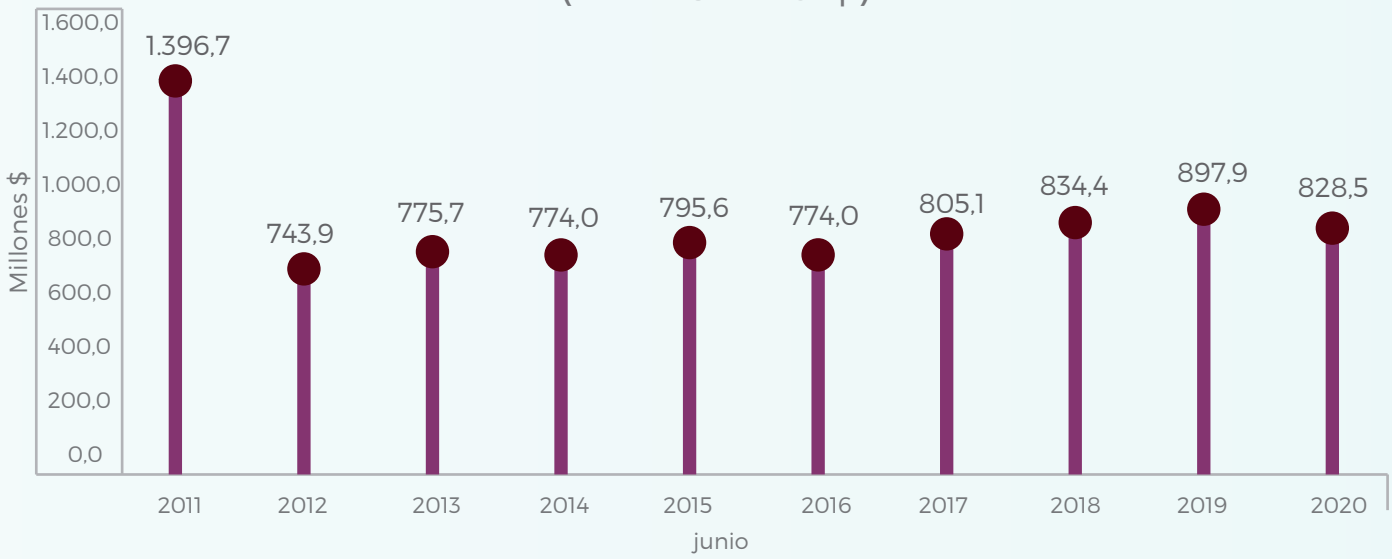

PRIMA NETA EMITIDA - ACUMULADA
(MILLONES $)

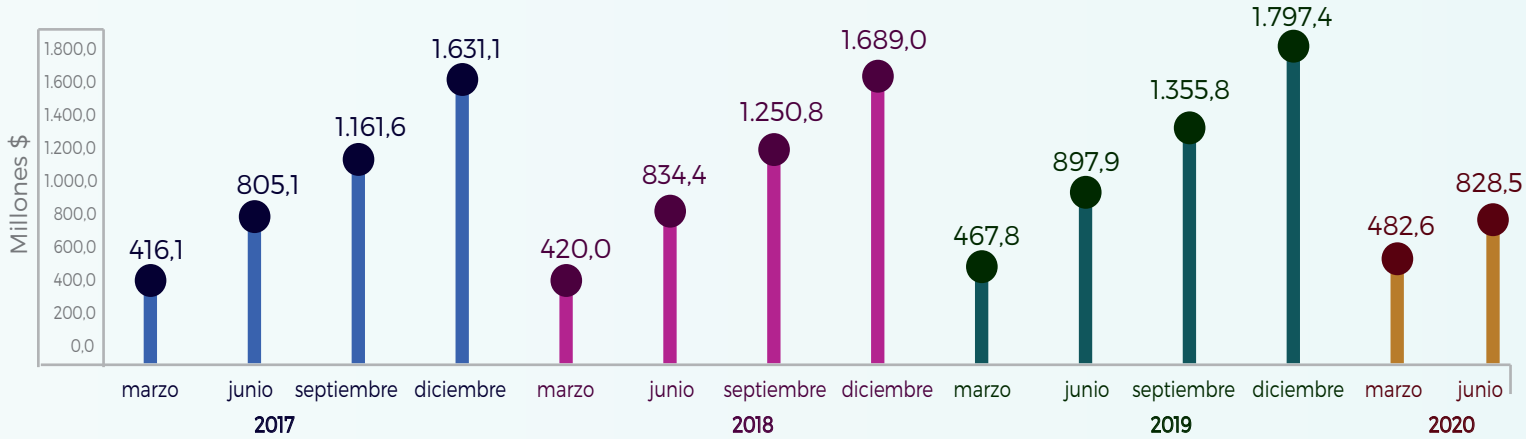

FEDESEG

PARTICIPACIÓN PRIMA NETA EMITIDA

PARTICIPACIÓN PRIMA NETA EMITIDA POR GRANDES RAMOS

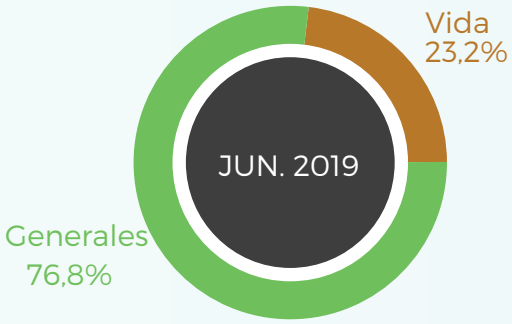

PARTICIPACIÓN PRIMA NETA EMITIDA POR RAMO

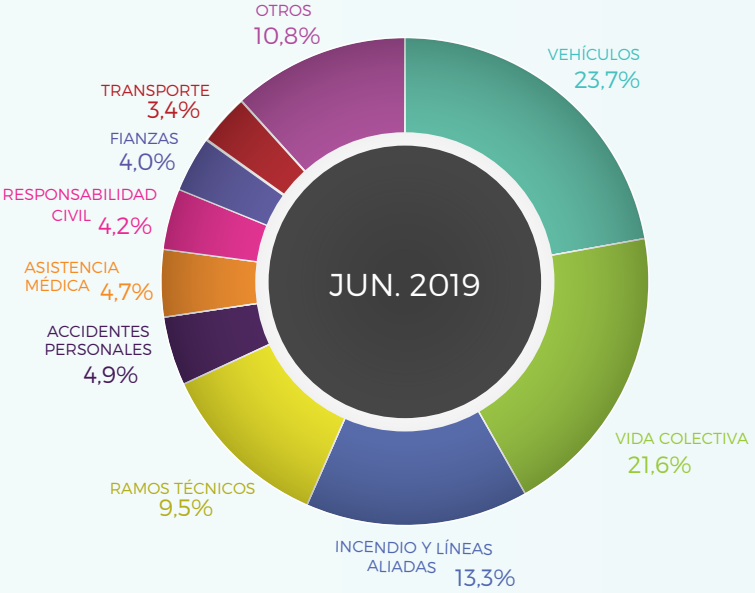

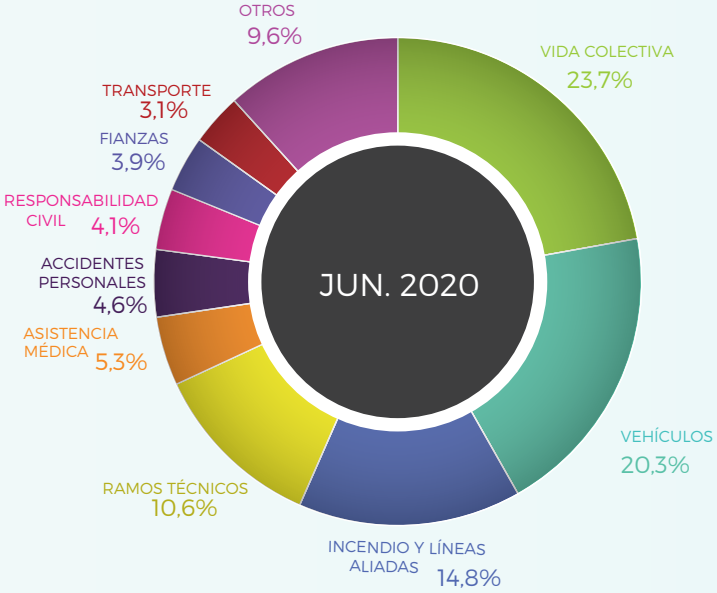

PARTICIPACIÓN PRIMA NETA EMITIDA POR ASEGURADORA

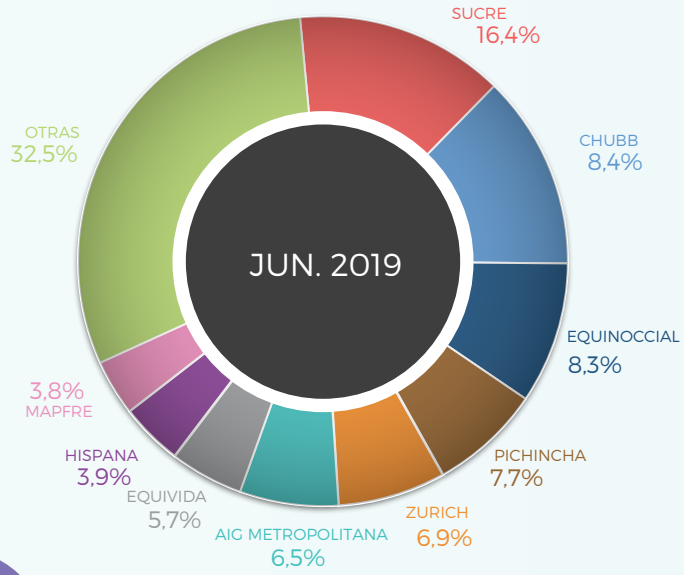

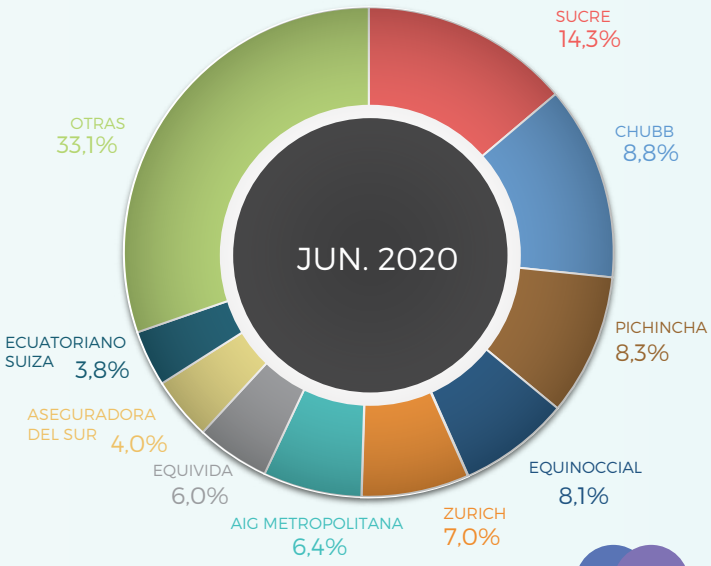

PRIMA NETA EMITIDA POR RAMO

RAMOS (Millones $)	JUNIO 2019	JUNIO 2020	Δ ($)	Δ (%)
VIDA COLECTIVA	194,0	196,7	2,7	1,4%
VEHÍCULOS	212,7	168,0	-44,7	-21,0%
INCENDIO Y LÍNEAS ALIADAS	119,2	122,8	3,5	3,0%
RAMOS TÉCNICOS	85,1	87,8	2,7	3,1%
ASISTENCIA MÉDICA	42,6	43,8	1,2	2,7%
ACCIDENTES PERSONALES	44,0	38,0	-5,9	-13,5%
RESPONSABILIDAD CIVIL	37,3	33,9	-3,4	-9,2%
FIANZAS	35,7	32,2	-3,4	-9,6%
TRANSPORTE	30,3	25,6	-4,7	-15,4%
MULTIRIESGO	22,4	19,7	-2,7	-11,9%
VIDA INDIVIDUAL	14,1	13,0	-1,1	-7,8%
MARÍTIMO	16,5	12,6	-3,9	-23,9%
AVIACIÓN	12,5	7,4	-5,1	-40,8%
CRÉDITO	5,8	6,2	0,4	6,1%
ROBO	7,0	5,6	-1,3	-19,4%
BANCOS E INSTITUCIONES FINANCIERAS (BBB)	4,6	4,5	-0,1	-2,4%
AGROPECUARIO	6,5	4,1	-2,4	-36,9%
FIDELIDAD	3,6	3,4	-0,2	-5,8%
RIESGOS ESPECIALES	2,8	2,1	-0,7	-24,7%
DINERO Y VALORES	1,1	1,1	-0,0	-0,9%
Total	**898**	**829**	**-69,3**	**-7,7%**

PRIMA NETA EMITIDA POR ASEGURADORA

ASEGURADORAS (Millones $)	JUNIO 2019	JUNIO 2020	Δ ($)	Δ (%)
SUCRE	147,1	118,9	-28,2	-19,2%
CHUBB	75,0	73,3	-1,7	-2,3%
PICHINCHA	68,8	69,0	0,2	0,3%
EQUINOCCIAL	74,9	67,3	-7,6	-10,1%
ZURICH	62,2	58,4	-3,8	-6,1%
AIG METROPOLITANA	58,1	53,1	-5,0	-8,6%
EQUIVIDA	50,8	50,0	-0,8	-1,6%
ASEGURADORA DEL SUR	31,2	33,3	2,1	6,7%
ECUATORIANO SUIZA	25,8	31,4	5,6	21,7%
MAPFRE	34,0	31,4	-2,6	-7,7%
HISPANA	35,2	28,0	-7,2	-20,5%
LATINA	22,3	21,5	-0,8	-3,7%
PAN AMERICAN LIFE	22,0	21,1	-0,9	-4,0%
LIBERTY	21,8	20,1	-1,7	-8,0%
SEGUROS UNIDOS	24,8	19,8	-5,0	-20,2%
SWEADEN	23,7	18,7	-5,0	-21,1%
GENERALI	17,7	18,5	0,8	4,5%
BMI	16,0	16,6	0,6	3,9%
BUPA	12,3	14,2	1,9	15,4%
CONFIANZA	13,5	13,8	0,4	2,8%
ALIANZA	15,1	10,9	-4,2	-27,8%
ORIENTE	9,2	9,1	-0,2	-1,8%
VAZSEGUROS	8,8	7,4	-1,3	-15,2%
CÓNDOR	8,4	7,2	-1,2	-14,0%
LA UNIÓN	6,7	4,3	-2,4	-35,9%
CONSTITUCIÓN	3,2	3,8	0,6	18,3%
INTEROCEÁNICA	4,6	3,2	-1,4	-31,3%
COFACE	3,0	2,7	-0,3	-8,4%
AMA AMÉRICA	1,0	1,0	0,0	3,5%
COLÓN	1,0	0,8	-0,2	-19,8%
Total	**898**	**829**	**-69,3**	**-7,7%**

FEDESEG

PARTICIPACIÓN RESULTADO TÉCNICO

PARTICIPACIÓN RESULTADO TÉCNICO POR GRANDES RAMOS

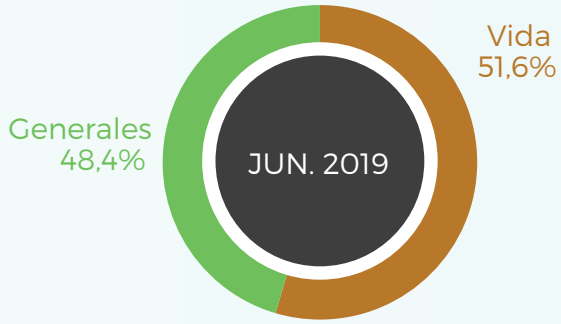

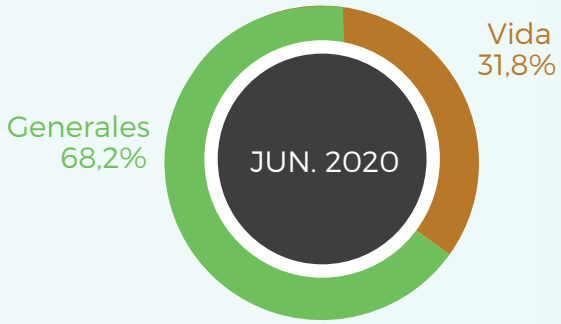

PARTICIPACIÓN RESULTADO TÉCNICO POR RAMO

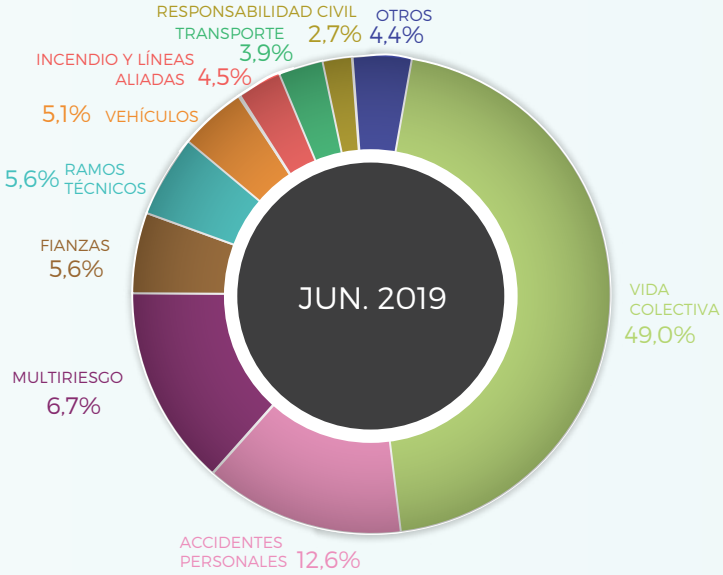

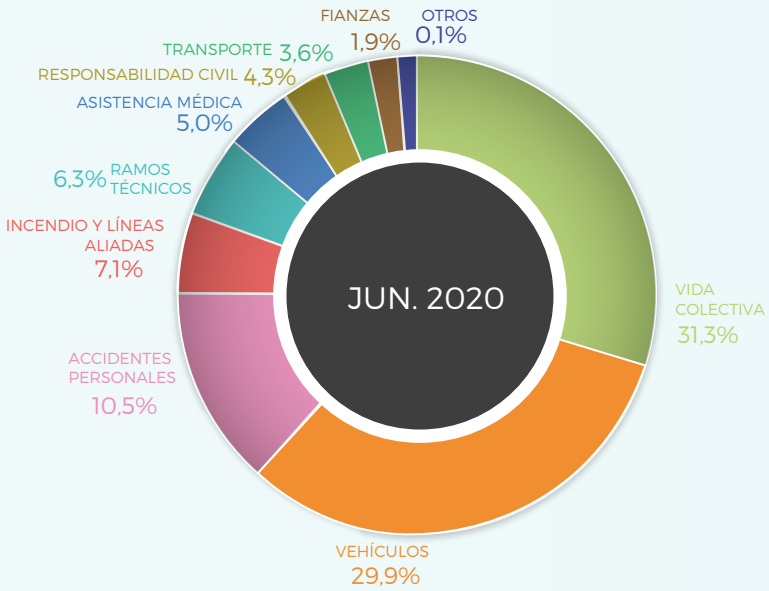

PARTICIPACIÓN RESULTADO TÉCNICO POR ASEGURADORA

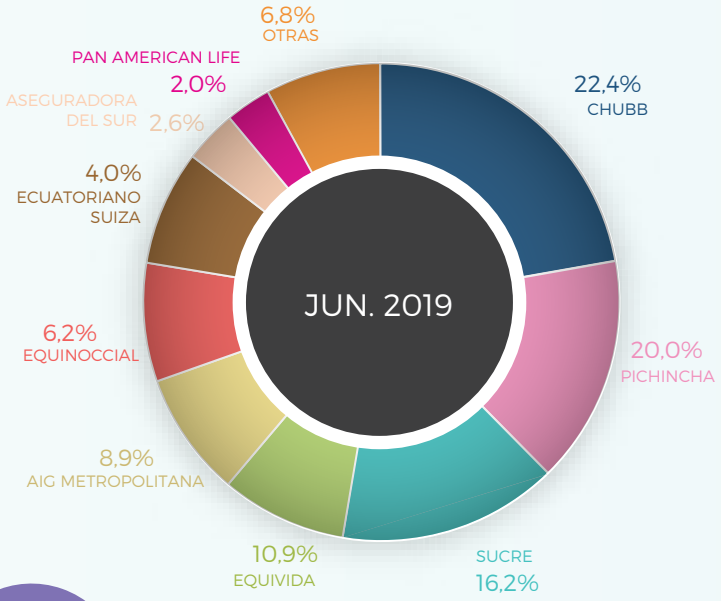

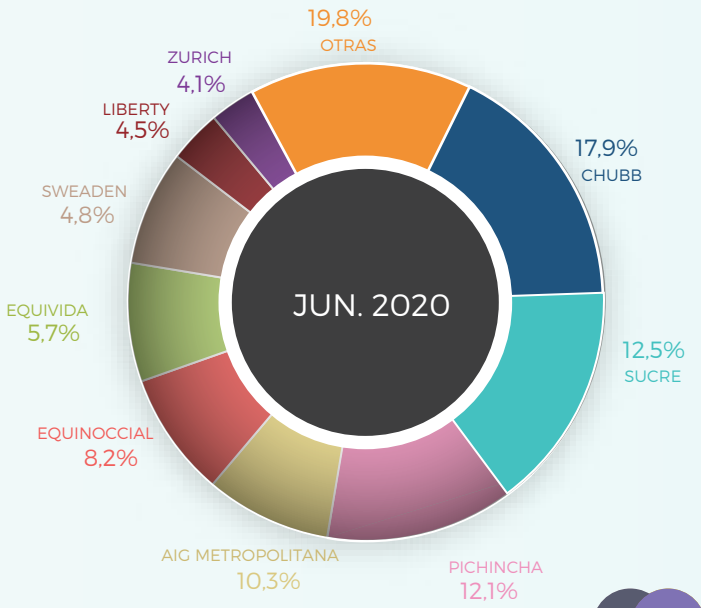

RESULTADO TÉCNICO POR RAMO

RAMOS (Millones $)	JUNIO 2019	JUNIO 2020	Δ ($)	Δ (%)
VIDA COLECTIVA	59,8	49,1	-10,7	-17,9%
VEHÍCULOS	6,2	47,0	40,8	657,4%
ACCIDENTES PERSONALES	15,4	16,6	1,1	7,5%
INCENDIO Y LÍNEAS ALIADAS	5,5	11,1	5,7	103,8%
RAMOS TÉCNICOS	6,8	9,9	3,0	44,5%
ASISTENCIA MÉDICA	-2,8	7,9	10,7	-385,6%
RESPONSABILIDAD CIVIL	3,3	6,7	3,4	102,5%
TRANSPORTE	4,8	5,6	0,8	17,6%
FIANZAS	6,9	2,9	-4,0	-57,6%
MULTIRIESGO	8,1	2,8	-5,3	-65,1%
ROBO	0,9	1,9	1,0	113,4%
BANCOS E INSTITUCIONES FINANCIERAS (BBB)	1,0	1,1	0,1	7,2%
VIDA INDIVIDUAL	3,2	0,8	-2,4	-75,9%
FIDELIDAD	1,8	0,5	-1,3	-73,2%
RIESGOS ESPECIALES	0,5	0,4	-0,2	-28,2%
DINERO Y VALORES	0,3	0,3	-0,1	-23,5%
SOAT	-0,0	0,0	0,0	-424,9%
AVIACIÓN	0,8	-0,1	-0,8	-107,8%
MARÍTIMO	0,3	-0,4	-0,7	-228,8%
CRÉDITO	0,5	-0,5	-1,0	-205,2%
AGROPECUARIO	-1,2	-6,6	-5,5	470,9%
Total	**122**	**157**	**34,8**	**28,5%**

RESULTADO TÉCNICO POR ASEGURADORA

ASEGURADORAS (Millones $)	JUNIO 2019	JUNIO 2020	Δ ($)	Δ (%)
CHUBB	27,4	28,1	0,7	2,5%
SUCRE	19,9	19,6	-0,2	-1,2%
PICHINCHA	24,5	19,0	-5,4	-22,2%
AIG METROPOLITANA	10,9	16,2	5,3	49,1%
EQUINOCCIAL	7,5	12,9	5,4	71,3%
EQUIVIDA	13,3	9,0	-4,3	-32,3%
SWEADEN	1,8	7,5	5,7	324,4%
LIBERTY	0,4	7,1	6,7	1642,7%
ZURICH	0,1	6,5	6,4	5842,4%
PAN AMERICAN LIFE	2,5	6,4	4,0	160,3%
ECUATORIANO SUIZA	4,8	6,2	1,3	27,6%
ASEGURADORA DEL SUR	3,2	4,5	1,3	42,1%
CONFIANZA	1,8	3,4	1,6	87,2%
LATINA	1,3	2,4	1,1	87,6%
SEGUROS UNIDOS	0,8	1,9	1,1	130,4%
VAZSEGUROS	1,3	1,8	0,5	37,6%
HISPANA	2,1	1,6	-0,5	-23,8%
GENERALI	0,4	1,5	1,1	291,6%
ALIANZA	1,1	1,2	0,1	12,3%
BMI	1,7	1,2	-0,5	-31,4%
CONSTITUCIÓN	-0,2	0,9	1,0	-684,3%
INTEROCEÁNICA	-0,0	0,8	0,9	-2204,8%
CÓNDOR	0,4	0,8	0,4	98,9%
AMA AMÉRICA	-0,4	0,5	0,9	-216,5%
LA UNIÓN	0,2	0,1	-0,1	-46,6%
COLÓN	0,0	0,0	-0,0	-90,9%
ORIENTE	-1,0	-0,0	1,0	-98,8%
COFACE	0,1	-0,9	-1,0	-728,3%
BUPA	-3,8	-1,4	2,5	-64,6%
MAPFRE	0,2	-1,9	-2,1	-1240,2%
Total	**122**	**157**	**34,8**	

FEDESEG

SINIESTRALIDAD

SINIESTROS PAGADOS - MENSUAL (MILLONES $)

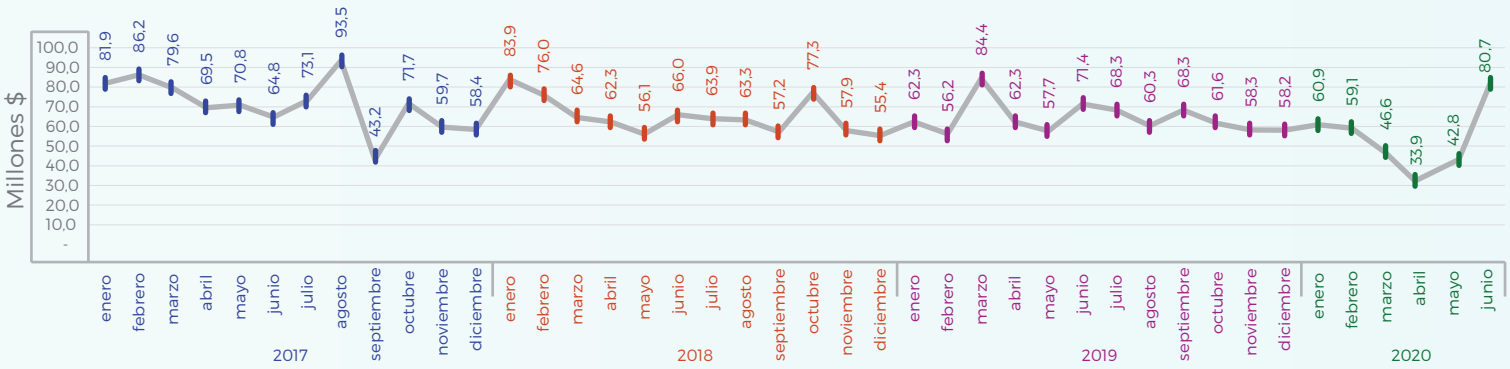

EVOLUCIÓN SINIESTRALIDAD DEVENGADA (RAMO VIDA) JUNIO - (MILLONES $)

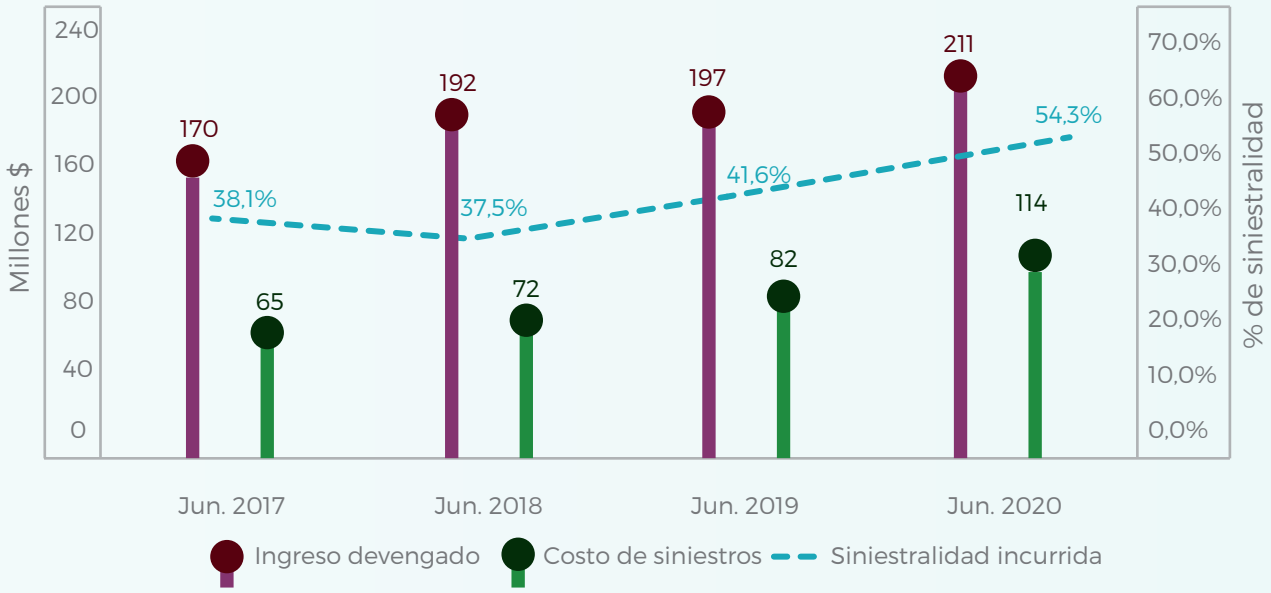

EVOLUCIÓN SINIESTRALIDAD DEVENGADA (RAMO GENERALES) JUNIO - (MILLONES $)

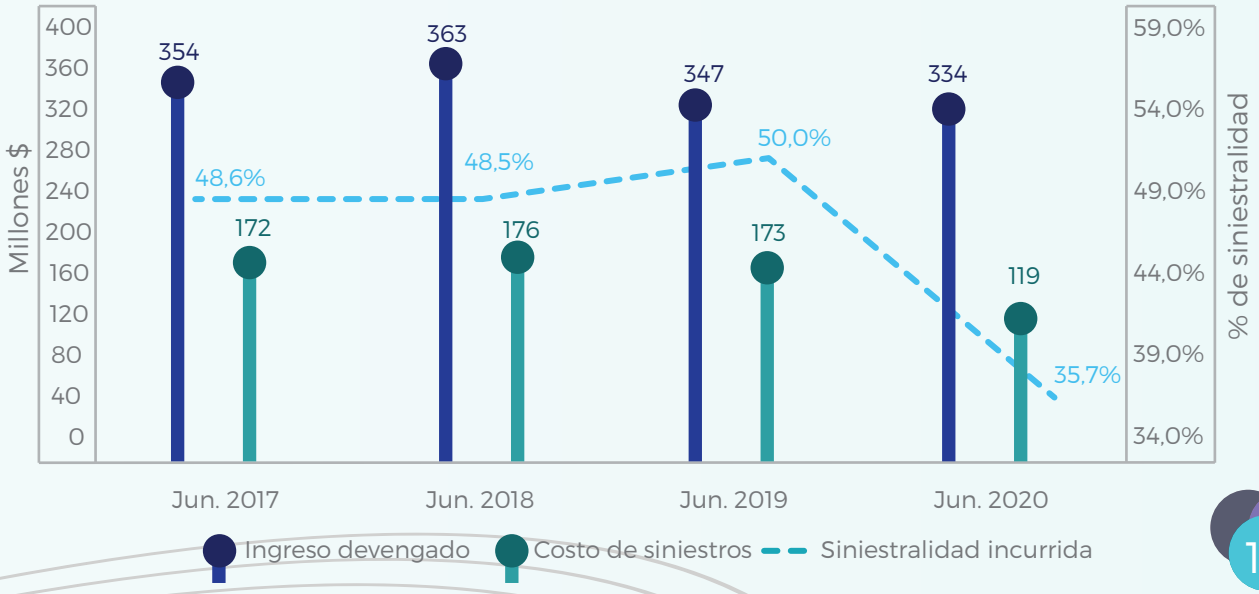

FEDESEG

RESULTADO DEL EJERCICIO

RESULTADO TÉCNICO DETALLADO

Cuentas (Millones $)	JUNIO 2019	JUNIO 2020	Δ ($)	Δ (%)
Prima neta emitida	898	829	-69	-7,7%
Reaseguro cedido	296	279	-17	-5,7%
Prima neta retenida	602	550	-52	-8,7%
Variación reservas primas	16	-33	-49	-297,4%
Reaseguro no proporcional	42	38	-4	-9,4%
Ingreso devengado	544	544	1	0,1%
Siniestros pagados	394	324	-70	-17,8%
Recuperación de siniestros	139	104	-35	-25,2%
Neto reservas siniestros	0	13	13	30409,3%
Costo de siniestros	255	233	-22	-8,6%
Comisiones recibidas	66	56	-9	-14,2%
Comisiones pagadas	92	84	-9	-9,3%
Resultado de intermediación	-27	-28	-1	2,8%
Margen de contribución	262	283	22	8,3%
Gastos de administración	139	126	-13	-9,4%
Resultado técnico	122	157	35	28,5%

RESULTADO NETO DEL EJERCICIO

Cuentas (Millones $)	JUNIO 2019	JUNIO 2020	Δ ($)	Δ (%)
Resultado técnico	122	157	35	28,5%
Resultado de inversiones	28	29	0	1,6%
Ingresos	7	7	0	5,3%
Egresos	73	76	3	3,7%
Provisiones y castigos	20	24	3	16,7%
Diferencias de cambio	-0	0	0	-215,1%
Resultado de explotación	63	93	29	46,5%
Resultado fuera de explotación	0	-16	-16	-41931,9%
Resultado antes de impuestos y participación	63	77	13	21,2%
Participación utilidades	6	8	1	21,3%
Contribuciones e impuestos	28	30	2	6,6%
Contribución Superintendencia	1	1	0	5,5%
Impuestos municipales	2	2	-0	-21,3%
Impuesto a la renta	13	12	-2	-12,1%
Impuesto a la salida de divisas	4	5	1	26,4%
Otros impuestos	6	9	3	51,8%
Resultado neto del ejercicio	29	40	10	35,1%

FEDESEG

CIFRAS MACROECONÓMICAS

CIFRAS MACROECONÓMICAS

SECTOR REAL		
PIB (% crecimiento)	2019 (enero - marzo) 1,1%	2020 (enero - marzo) -2,4%
Inflación mensual (IPC)	2019 (junio) -0,04%	2020 (junio) -0,62%
Precio promedio WTI ($)	2019 (enero - mayo) 57,87	2020 (enero - mayo) 36,63
Desempleo (Tasa)	2018 (diciembre) 3,7%	2019 (diciembre) 3,8%

SECTOR EXTERNO		
Balanza de pagos (Millones $)	2019 (enero - marzo) -542	2020 (enero - marzo) 702
Balanza comercial (Millones $)	2019 (enero - mayo) 40	2020 (enero - mayo) 877

SECTOR MONETARIO Y FINANCIERO		
Reservas internacionales (Millones $)	2019 (junio) 4.095	2020 (junio) 2.666
Saldo de depósitos (Millones $)	2019 (junio) 39.263	2020 (junio) 42.343
Cartera de crédito (Millones $)	2019 (junio) 37.162	2020 (junio) 38.148
Tasas referenciales (%)	2019 (marzo)	2020 (marzo)
Activa	8,0%	9,1%
Pasiva	5,9%	6,0%

FEDESEG

ACOSE

CCSE
Cámara de Compañías de Seguros del Ecuador

AIG Metropolitana
CIA. DE SEGUROS Y REASEGUROS S.A.

aseguradora del sur

BMI

Bupa

Ecuatoriano Suiza
COMPAÑIA DE SEGUROS

SEGUROS EQUINOCCIAL
TÚ DEDÍCATE A VIVIR

Equivida
El futuro como lo planeaste

GENERALI

Hispana de Seguros

LATINA seguros
Cuida lo tuyo

Seguros Constitución
Innovamos para Servir

MAPFRE | ATLAS
SEGUROS

PAN AMERICAN LIFE DE ECUADOR
COMPAÑÍA DE SEGUROS, S.A.
Compañía miembro de Pan-American Life Insurance Group

EcuaRE

CONDOR
COMPAÑIA DE SEGUROS
Garantizamos su tranquilidad

SEGUROS Confianza S.A.
FIANZAS Y CRÉDITO

Seguros del Pichincha
Una familia para la familia

ORIENTE
SEGUROS

SegurosSucre
Aseguramos lo que nos importa a todos.

SEGUROS UNIDOS S.A.
CÍA DE SEGUROS Y REASEGUROS

VAZ
SEGUROS

EcuaRE

REASEGURADORA DEL ECUADOR

LIDERAMOS EL MERCADO REASEGURADOR DEL ECUADOR

COMPOSICIÓN DE LA CARTERA – JUNIO 2020

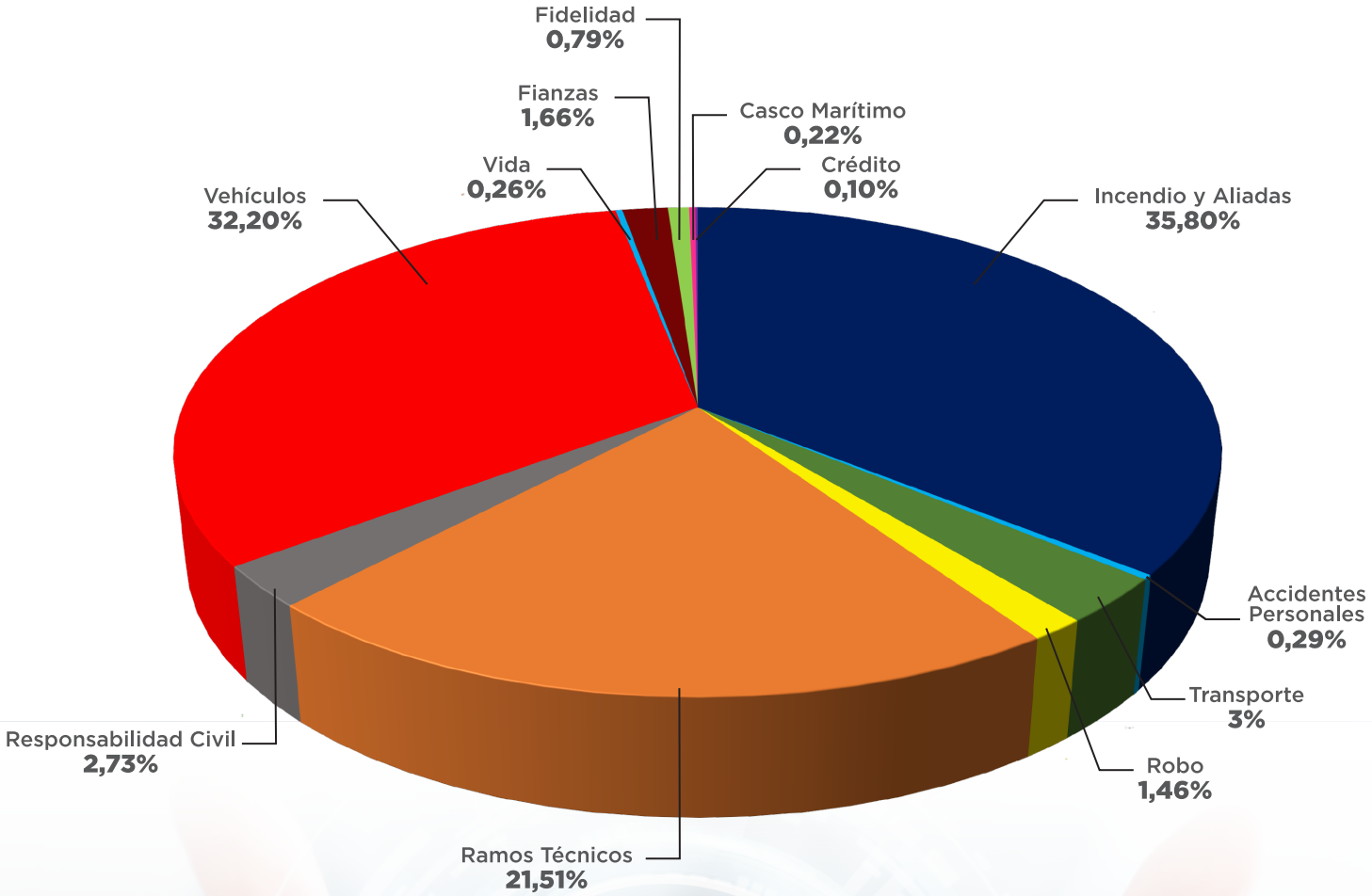

Class International Rating
CALIFICADORA DE RIESGOS S.A.
AAA

Parque Empresarial Colón,
Edificio Empresarial # 3 Oficina # 5
Telf.: +593 4 213 6094
www.ecuare.com

FEDESEG

@fedesegEc @fedesegEc Fedeseg Ecuador

www.fedeseg.org

QUITO - ECUADOR
Edificio Alto Aragón
Calle Lizardo García E10-80 y Av. 12 de Octubre
(593-2) 323 0431 / 323 0432