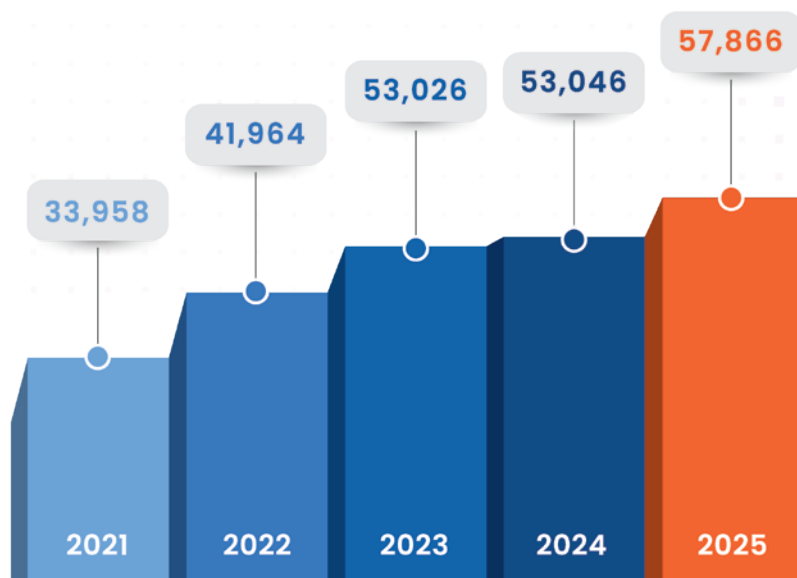


FEDESEG
FEDERACIÓN ECUATORIANA
DE EMPRESAS DE SEGUROS

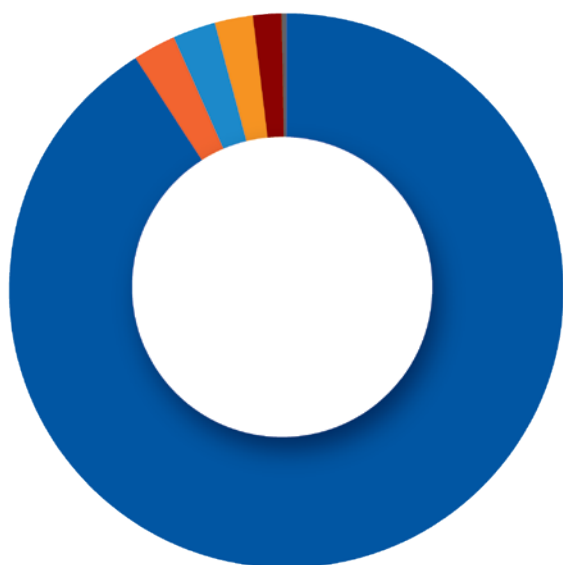
ANUARIO 2025

PRIMA EMITIDA

MILES DE DÓLARES



POR PAÍS



52,609,975.00	Ecuador
1,548,705.77	Panamá
1,313,573.24	Paraguay
1,303,398.70	Bolivia
1,057,477.69	Costa Rica
32,876.06	República Dominicana
57,866,006.46	Total




#1 en el Ranking de Mejor Reputación Corporativa del sector

Por segundo año consecutivo, Zurich Seguros Ecuador fue reconocido como la aseguradora **#1 en el Ranking de Mejor Reputación Corporativa del sector asegurador**, según MERCO Ecuador. Además, alcanzamos la posición **#44 en el Top 100 de las empresas líderes a nivel nacional**, consolidando nuestro avance y presencia entre las organizaciones más reconocidas del país.

Este logro es el resultado del trabajo constante de nuestros equipos y de la confianza de clientes, aliados y comunidades, quienes nos acompañan en el propósito de construir relaciones sólidas y sostenibles en el tiempo.





FEDESEG
FEDERACIÓN ECUATORIANA
DE EMPRESAS DE SEGUROS



ACOSE
Asociación de Compañías de
Seguros del Ecuador



Cámara de Compañías
de Seguros del Ecuador

FUENTES:

Superintendencia De Compañías, Valores Y Seguros
Banco Central Del Ecuador
Asociación De Compañías De Seguros Del Ecuador

CRÉDITOS:

Eco. Patricio Salas Guzmán
Dr. Juan Carlos Díaz-Granados
Ab. Daniel Domínguez
Msc. Alberto Reza Paocarina



ACOSE
Asociación de Compañías de Seguros del Ecuador



FEDESEG
FEDERACIÓN ECUATORIANA DE EMPRESAS DE SEGUROS



CCSE
Cámara de Compañías de Seguros del Ecuador



Metropolitana
CIA. DE SEGUROS Y REASEGUROS S.A.



SEGUROS alianza



AMA
Asociación de Seguros ECUADOR
Los Seguros de los Profesionales de la Salud



aseguradora del sur



CHUBB
FOR TRADE

coface

equisuiza



Compañía miembro de Pan-American Life Insurance Group



SEGUROS CONDOR
Garantizamos su tranquilidad



finanzas y seguro de crédito



Seguros Constitución
Innovamos para Salvar



SWEADEN
Compañía de Seguros S.A.



MIEMBROS DEL CONSEJO DIRECTIVO FEDESEG 2024-2026



FEDESEG
FEDERACIÓN ECUATORIANA
DE EMPRESAS DE SEGUROS

PRESIDENTE

Juan Manuel Merchán - Equisuiza

VICEPRESIDENTE

Teresa Peña Hurtado - Seguros Confianza

DIRECTOR

Vivian Hernández - Chubb Seguros

DIRECTOR

Sofía Almeida Montero - Zurich Seguros

DIRECTOR

Otón Chávez Torres - Seguros Cóndor

SECRETARIO EJECUTIVO FEDESEG

Patricio Salas Guzmán

DIRECTOR EJECUTIVO CAMSEG

Juan Carlos Díaz-Granados

	pág
01 EDITORIAL	10
02 PERFIL DEL SECTOR ASEGURADOR	23
03 ACTIVOS, PASIVOS Y PATRIMONIO	26
04 INDICADORES FINANCIEROS	30
05 PRIMA NETA EMITIDA	32
06 SINIESTRALIDAD DEVENGADA	39
07 ÍNDICE COMBINADO	44
08 RESULTADO TÉCNICO	48
09 RESULTADO NETO DEL EJERCICIO	53
10 REASEGUROS	56
11 ICII 2025	59
12 EVENTOS	73

40 años guiando el camino con Confianza

Cuatro décadas respaldando el crecimiento del Ecuador, con innovación, compromiso y una visión que sigue **marcando el rumbo del sector asegurador.**




Líderes y especialistas en Fianzas y Seguro de Crédito

Siempre
adelante

www.confianza.com.ec

01



FEDESEG
FEDERACIÓN ECUATORIANA
DE EMPRESAS DE SEGUROS

EDITORIAL

ANUARIO 2025

UN SEGURO MÁS CERCANO: CERRAR LA BRECHA DE PROTECCIÓN

Juan Manuel Merchán
Presidente
FEDESEG

En 2025, el sector asegurador ecuatoriano reafirmó su rol como pilar de estabilidad económica y social. El seguro no es únicamente un instrumento técnico; es un mecanismo que permite mitigar impactos financieros, proteger patrimonio y sostener la continuidad de hogares y empresas. Bajo esta perspectiva, el principal desafío estructural del sector sigue siendo cerrar la brecha de protección: la diferencia entre las pérdidas económicas generadas por distintos riesgos y el nivel de cobertura efectivamente contratado.

Reducir esa brecha fortalece la resiliencia del país, acelera los procesos de recuperación y disminuye vulnerabilidades sistémicas. Se trata, en términos concretos, de ampliar la capacidad del Ecuador para enfrentar riesgos con mayor previsibilidad y estabilidad.

El cierre de 2025 presenta señales

positivas. El mercado asegurador alcanzó USD 2.368,1 millones en prima neta emitida, con un crecimiento anual de 5,7%. Este desempeño estuvo impulsado principalmente por los ramos de Daños (USD 827,0 millones) y Vida (USD 756,2 millones), seguidos por Vehículos (USD 437,0 millones) y Salud (USD 154,2 millones). Estos resultados reflejan una base de crecimiento sostenida en líneas estratégicas para la protección de personas y empresas.

Sin embargo, el potencial de expansión continúa siendo relevante. La penetración del seguro se sitúa alrededor del 1,8% del PIB, por debajo de los promedios regionales. Esta brecha representa una oportunidad clara para ampliar cobertura mediante productos más accesibles, mayor simplicidad operativa y una expansión hacia nuevos segmentos y territorios.

Durante 2025 también se evidenció una mayor madurez del mercado: disciplina técnica reforzada, mayor foco en experiencia de cliente y un proceso de consolidación empresarial que fortalece capacidades de inversión, innovación tecnológica y cobertura nacional. Este proceso, gestionado con responsabilidad, eleva estándares y amplía el alcance del seguro sin afectar la competencia ni la diversidad de oferta.

Cerrar la brecha de protección requiere una agenda coordinada. Implica innovación responsable, uso estratégico de datos y tecnología, desarrollo de soluciones inclusivas, fortalecimiento de canales de distribución y trabajo conjunto entre aseguradoras, intermediarios, autoridades y organismos multilaterales. Asimismo, demanda avanzar en educación financiera y aseguradora para

consolidar confianza y fomentar decisiones informadas.

En este contexto, FEDESEG orientó su gestión 2025 a promover un crecimiento basado en innovación, inclusión y sostenibilidad. Ecuador fue sede por primera vez de la Conferencia Internacional de Seguros Inclusivos (ICII 2025), posicionando al país como un actor relevante en la agenda regional de inclusión aseguradora.

Desde FEDESEG reafirmamos nuestro compromiso con una visión técnica, colaborativa y de largo plazo: consolidar al seguro como una herramienta cada vez más cercana, comprensible y presente en la vida de las personas y en la continuidad de los negocios. Fortalecer el sistema asegurador es fortalecer la estabilidad económica del país.



equisuiza

Más de 70 años de
experiencia respaldan
nuestro compromiso de
proteger lo que más importa.

 equisuiza.com





Teresa Peña Hurtado
Vicepresidenta
FEDESEG

SEGUROS: UN SECTOR MÁS ABIERTO A LA MUJER, QUE EL PROMEDIO EMPRESARIAL ECUATORIANO

El negocio asegurador es, ante todo, un negocio de confianza. Su esencia consiste en proteger a las personas y los patrimonios frente a la incertidumbre. Cada año que cerramos nos invita a la reflexión como industria de qué tanto hemos contribuido al desarrollo del país.

El año 2025 fue positivo para el sector asegurador ecuatoriano. En un entorno económico desafiante, la industria mostró resiliencia y capacidad de adaptación, registrando crecimiento en primas del 5,7% con relación al año anterior.

Sin embargo, más allá de los indicadores financieros que seguramente todos han analizado ya, hay una evolución importante que me gustaría destacar en este espacio: la creciente participación de la mujer en la industria aseguradora. De acuerdo con información del

gremio asegurador, **aproximadamente el 55% de la fuerza laboral del sector está conformada por mujeres**, una cifra que contrasta favorablemente con el promedio del mercado laboral formal en Ecuador, donde la participación femenina en el empleo empresarial es cercana al **32%**, según estadísticas del Instituto Nacional de Estadística y Censos (INEC).

Este contraste revela algo relevante: podríamos decir que el sector asegurador es altamente inclusivo dentro de la economía formal ecuatoriana.

¿Y a qué se debe este incremento de participación femenina en las empresas de seguros? Las mujeres representan una parte significativa de quienes toman decisiones económicas en los hogares, lideran emprendimientos, admi-

nistran empresas familiares y participan activamente en el tejido productivo del país. Incorporar su visión y experiencia dentro de la industria contribuye a desarrollar productos más cercanos a las necesidades reales de la sociedad.

Si me preguntan, ¿en qué aportamos las mujeres al negocio asegurador? Basada en mi propia experiencia diría: confianza, mirada integral del riesgo, cercanía con el cliente y gestión sostenible.

Pero este avance, si bien significativo, también plantea una reflexión importante. La presencia femenina en el sector es alta, pero el desafío ahora es **continuar avanzando hacia una participación cada vez más visible en posiciones de liderazgo, toma de decisiones y dirección estratégica.**

Si hacemos un acercamiento a datos en Ecuador, la presencia de mujeres en posiciones de alta dirección empresarial aún se encuentra en proceso de consolidación. Datos de la Superintendencia de Compañías, Valores y Seguros muestran que alrededor del 35% de las representaciones legales de nuevas compañías

constituidas en el país corresponden a mujeres, y que la participación femenina como accionistas ha venido creciendo en los últimos años, alcanzando cerca del 34,6%.

En seguros, si bien las mujeres representan una importante participación general, todavía existe espacio para que el talento femenino tenga una mayor presencia en los niveles más altos de liderazgo, ya que por ejemplo, actualmente existen 28 aseguradoras en el país, y solo una es dirigida por una mujer. Ahí es donde tenemos una tarea pendiente de realizar; pues, se requiere compromiso institucional, apertura cultural y la convicción de que el talento no tiene género.

El seguro ecuatoriano tiene hoy una base sólida para seguir creciendo y aportando al desarrollo del país. Y en ese proceso, el liderazgo femenino seguirá siendo una pieza clave para construir una industria más cercana, más innovadora y más preparada para enfrentar los desafíos del mañana.



Patricio Salas Guzmán
Secretario Ejecutivo
FEDESEG

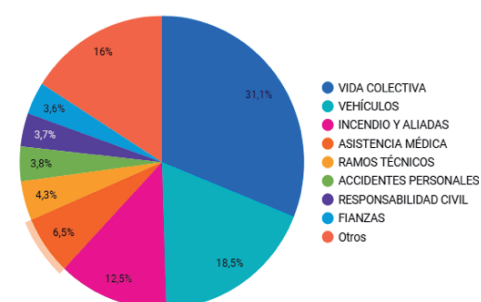
MERCADO ASEGURADOR ECUATORIANO 2025: RESILIENCIA, OBJETIVOS CUMPLIDOS Y EJES ESTRATÉGICOS DE FUTURO



El año 2025 ha representado para el Ecuador un periodo de recuperación y reconfiguración económica. Con un crecimiento del PIB nominal del 4.7% y un aumento real proyectado por el Banco Central del 3.8% , el país ha experimentado el anticipado efecto “rebote” tras la contracción del ejercicio anterior. En este escenario, el sector asegurador ha demostrado una vitalidad superior a la media nacional, cerrando el año con primas netas emitidas por USD 2,368.1 millones. Este incremento del 5.7% respecto a 2024 no es solo una cifra; es el reflejo de una industria que creció con mayor dinamismo que la economía en general, fruto de las estrategias enfocadas en desarrollar nuevos mercados, canales, productos y servicios.

SHARE PRIMA NETA POR RAMO

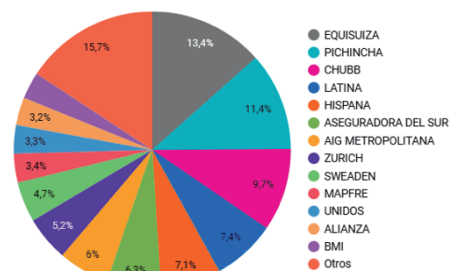
Por default se muestra promedio desde 2016. Seleccione un año para enfocar análisis.



La estructura de la demanda ciudadana en los seguros revela una clara priorización de la protección. Siete ramos principales concentran el 80.4% del mercado, destacando el liderazgo de Vida Colectiva (31.1%), Vehículos (18.5%) e Incendio y Aliadas (12.5%). Resulta particularmente notable el repunte en ramos de alta especialización técnica como Responsabilidad Civil (+12.2%) y Transporte (+8.8%), así como el de Accidentes Personales (+8.1%) que se había mantenido reprimido, lo que indica una mayor sofisticación en la transferencia de riesgos por parte de los asegurados.

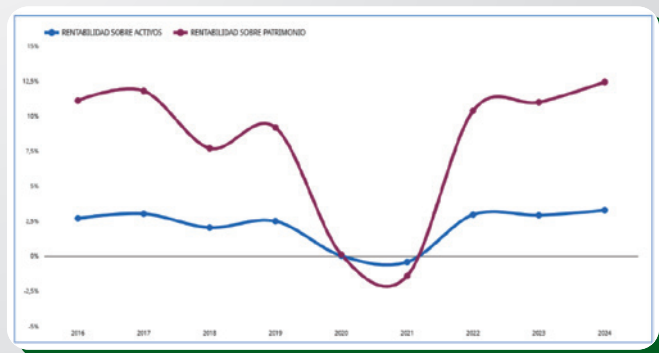
SHARE PRIMA NETA POR ASEGURADORA

Por default se muestra promedio desde 2016. Selección un año para enfocar análisis.

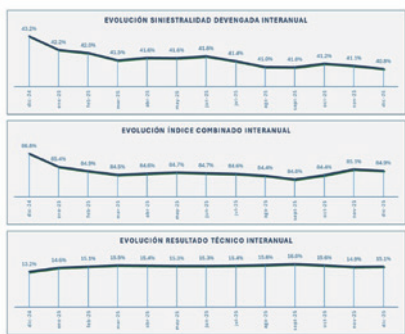


Desde la perspectiva de la oferta, el mercado ecuatoriano exhibe una notable solidez y concentración de capacidades, donde nueve compañías gestionan el 82.2% de la producción total. El ranking de liderazgo en ventas está encabezado por Equisuiza (13.4%), Pichincha (11.4%) y Chubb (9.7%), y este análisis se complementa con el desempeño notorio de empresas como Sweaden (+19.7%), Zurich (+15.6%) y Latina (+10.6%) en 2025. Asimismo, es destacable los movimientos en la participación de mercado de empresas como Sweaden (+0.59 pp), Zurich (+0.49 pp), Latina (+.038 pp), que evidencian un ecosistema competitivo y en constante evolución.

La gestión técnica ha sido, sin duda, el pilar de la estabilidad este año. Hemos observado una atenuación sostenida en la siniestralidad devengada, que descendió del 43.2% en 2024 al 40.8% al cierre de 2025. Por su parte, el índice combinado se situó en un 15.1% en diciembre, confirmando que el sector ha culminado con éxito su proceso de auste de los costos de adquisición a través de canales alternos. Esta eficiencia y equilibrio técnico ha impulsado la rentabilidad del sistema, alcanzando un destacado 12.43% sobre el patrimonio, fortaleciendo así la solvencia necesaria para enfrentar los desafíos regulatorios de Solvencia II que se vislumbran en el horizonte cercano.



Hacia adelante, el impulso del sector se sustenta en la innovación, la transformación digital, los principios de sostenibilidad, entre otros. La realización de la Conferencia Internacional sobre Seguros Inclusivos en octubre de 2025, en la que participaron 500 delegados



de 50 países, marcó un hito que hoy se traduce en una realidad palpable: el impulso de una agenda nacional comprometida con los seguros inclusivos, los microseguros, lo que da sus frutos como la creación del entorno regulatorio adecuado para los seguros paramétricos, modalidad de aseguramiento que estamos seguros servirá para reducir la brecha de

protección que afecta a la sociedad ecuatoriana, creamdo más resiliencia y bienestar.

Desde FEDESEG, ratificamos nuestro compromiso de seguir liderando un sector que no solo protege el presente, sino que construye activamente las condiciones de seguridad y confianza necesarias para el desarrollo del Ecuador.





FEDESEG
FEDERACIÓN ECUATORIANA
DE EMPRESAS DE SEGUROS

— **2026**

El seguro es un instrumento técnico que permite mitigar impactos financieros, proteger patrimonios y sostener la continuidad de hogares y empresas.



María José Cevallos
Gerente de Sostenibilidad
y Relaciones corporativas
Aseguradora del Sur

EL LIDERAZGO DE UN COMITÉ DE SOSTENIBILIDAD QUE IMPULSÓ AL SECTOR ASEGURADOR EN ECUADOR

En un contexto global donde la sostenibilidad se ha convertido en un eje estratégico para la competitividad y la gestión de riesgos, el sector asegurador ecuatoriano ha demostrado que el trabajo colaborativo puede generar transformaciones reales. Un claro ejemplo de ello es el éxito alcanzado por un comité de sostenibilidad sectorial que logró articular esfuerzos, fortalecer capacidades y posicionar a las empresas de seguros a la vanguardia de las tendencias del mercado y de la regulación.

Desde su creación, el comité partió de una premisa fundamental: la sostenibilidad no debía abordarse de forma aislada por cada compañía, sino como una agenda compartida capaz de elevar el estándar de todo el sector. Esta visión permitió establecer un espacio de cooperación donde las empresas no solo intercambiaron experiencias, sino que también construyeron conocimiento conjunto y

alinearon criterios para enfrentar los desafíos ambientales, sociales y de gobernanza.

Uno de los pilares del éxito fue la capacitación continua. El comité entendió que para avanzar era necesario fortalecer las competencias técnicas y estratégicas dentro de las organizaciones. Por ello, promovió programas formativos y espacios de actualización en temas clave como gestión de riesgos climáticos, tendencias regulatorias, buenas prácticas ASG y sostenibilidad corporativa. Estas instancias generaron un lenguaje común entre las aseguradoras y facilitaron la integración de la sostenibilidad en sus procesos internos y en la toma de decisiones.

Paralelamente, el establecimiento de objetivos claros y compartidos permitió orientar los esfuerzos de manera efectiva. El comité trabajó en la definición de prioridades sectoriales alineadas con estándares internacionales y con la realidad

del mercado ecuatoriano. Esta claridad estratégica ayudó a optimizar recursos, medir avances y demostrar resultados concretos, fortaleciendo la credibilidad del proceso y motivando una mayor participación de las empresas.

Sin embargo, uno de los logros más significativos fue el cambio cultural que se produjo dentro del sector. A través de un trabajo constante de sensibilización, el comité logró elevar el nivel de conciencia sobre la importancia de la sostenibilidad como motor de innovación, resiliencia y generación de valor. Las empresas comenzaron a comprender que no se trataba únicamente de cumplir requisitos externos, sino de integrar este enfoque en el corazón de su estrategia empresarial.

El crecimiento del propio comité también evidenció su impacto positivo. Con el tiempo, más empresas decidieron sumarse a este espacio, reconociendo su valor como plataforma de aprendizaje, coordinación y representación. La incorporación de nuevos miembros enriqueció el diálogo, amplió la diversidad de perspectivas y consolidó al comité como un referente nacional en materia de sostenibilidad dentro de la industria.

Otro aporte fundamental fue su capacidad para mantener al sector actualizado frente a los cambios

del entorno. En un escenario donde la regulación y las tendencias evolucionan rápidamente, el comité se convirtió en un punto de referencia para el análisis de información estratégica, permitiendo a las empresas anticiparse a nuevas exigencias y prepararse con mayor solidez. Este rol proactivo fortaleció la confianza institucional y posicionó al sector como un actor comprometido con el desarrollo sostenible del país.

En conjunto, la experiencia demuestra que el éxito del comité radica en la combinación de liderazgo, visión compartida y acción coordinada. La capacitación, la claridad de objetivos, la generación de conciencia y la apertura a la colaboración permitieron consolidar un espacio que no solo impulsó avances internos, sino que también elevó el posicionamiento del sector asegurador ecuatoriano.

Hoy, este comité se proyecta como un ejemplo de cómo la articulación sectorial puede transformar desafíos en oportunidades y convertir la sostenibilidad en un verdadero motor de desarrollo. Su trayectoria confirma que cuando las empresas trabajan juntas con propósito y compromiso, es posible construir un sector más resiliente, competitivo y alineado con las necesidades del presente y del futuro.

Liderando el camino hacia **éxito** Profesional



Potencia tu profesión en el sector asegurador

El **Instituto de Banca y Seguros (IPBF)** te abre las puertas al futuro de la industria aseguradora, ofreciéndote la oportunidad de **crecer como líder y experto**. En el corazón del progreso del mundo asegurador, IPBF te capacita para sobresalir en uno de los sectores más prometedores y dinámicos del país.

Sumérgete en **Programas actualizados** que reflejan las últimas tendencias del mercado, estrategias innovadoras **impartidas por líderes del sector** y redes de contactos que abrirán nuevos caminos en tu carrera profesional.

¡Inscríbete hoy y asegura tu lugar en la cima del sector asegurador!



Respalados por la experiencia

Proteger hoy para construir el futuro: El compromiso de Zurich Seguros Ecuador

En Zurich Seguros Ecuador creemos que proteger es un compromiso que trasciende la gestión de riesgos. Es una responsabilidad con las personas, las empresas y con el desarrollo sostenible del país. Nuestro propósito de construir juntos un futuro mejor guía cada decisión y orienta una gestión basada en la confianza, la solidez y la visión de largo plazo.

Durante 2025, la Compañía avanzó en la consolidación de un modelo de gestión enfocado en la eficiencia, la mejora continua y la anticipación de riesgos, fortaleciendo procesos internos, capacidades técnicas y mecanismos de control. Estos avances permitieron responder con mayor agilidad a las necesidades del mercado, mantener la solidez operativa y acompañar de manera responsable el crecimiento de nuestros clientes.



El compromiso con nuestro talento humano, el bienestar, la diversidad y la inclusión es un pilar fundamental para construir una organización resiliente y cercana. De igual forma, mantenemos altos estándares de ética, transparencia y cumplimiento, que sustentan un modelo de gobierno corporativo sólido y alineado a las mejores prácticas del sector asegurador.

Con la mirada puesta en 2026, Zurich Seguros Ecuador continuará impulsando una gestión responsable, fortaleciendo soluciones que acompañen el progreso de nuestros clientes y contribuyan a la estabilidad del sistema asegurador. Seguiremos evolucionando como una compañía confiable, innovadora y comprometida con el futuro del Ecuador.

Porque asegurar hoy es proteger el mañana y acompañar el desarrollo del país con responsabilidad y propósito.


¡Conoce más de nosotros en nuestra web y redes sociales!

 Zurich EC  @zurichenecuador  Zurich Insurance

 @zurichsegurosecuador  @ZurichenEcuador



02



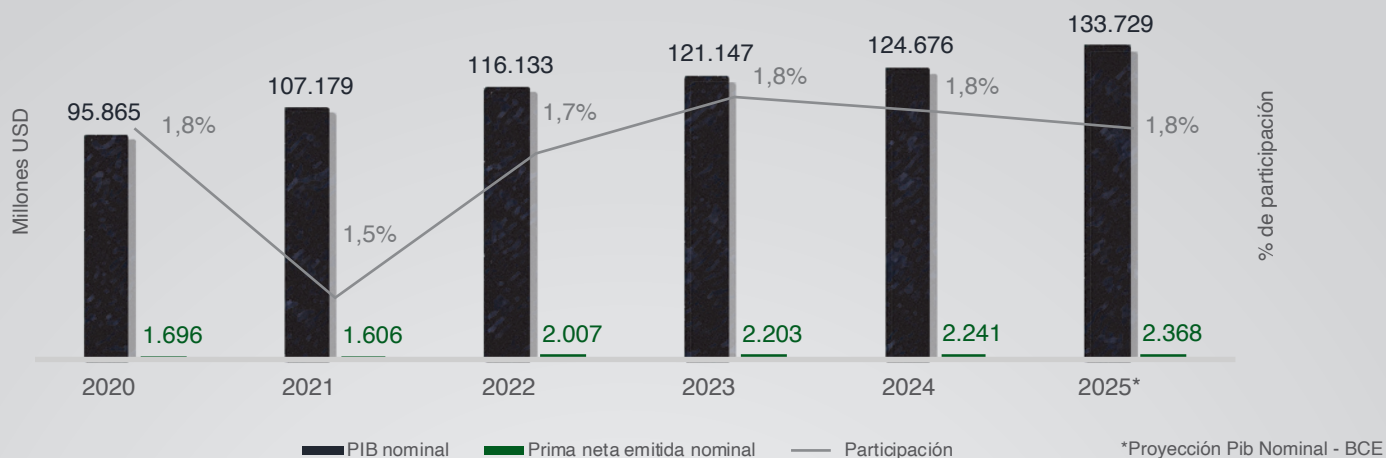
FEDESEG
FEDERACIÓN ECUATORIANA
DE EMPRESAS DE SEGUROS

PERFIL DEL SECTOR ASEGURADOR

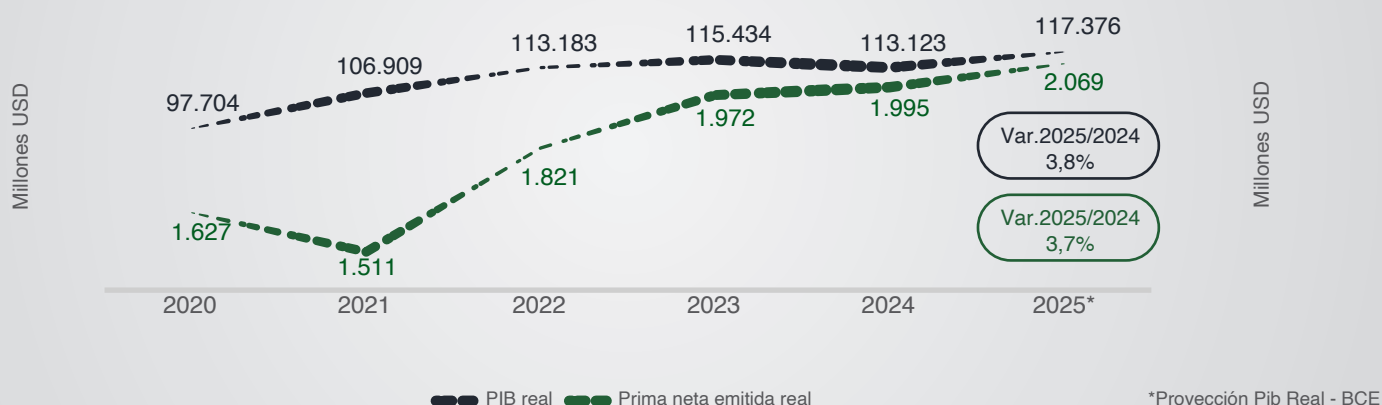
ANUARIO 2025



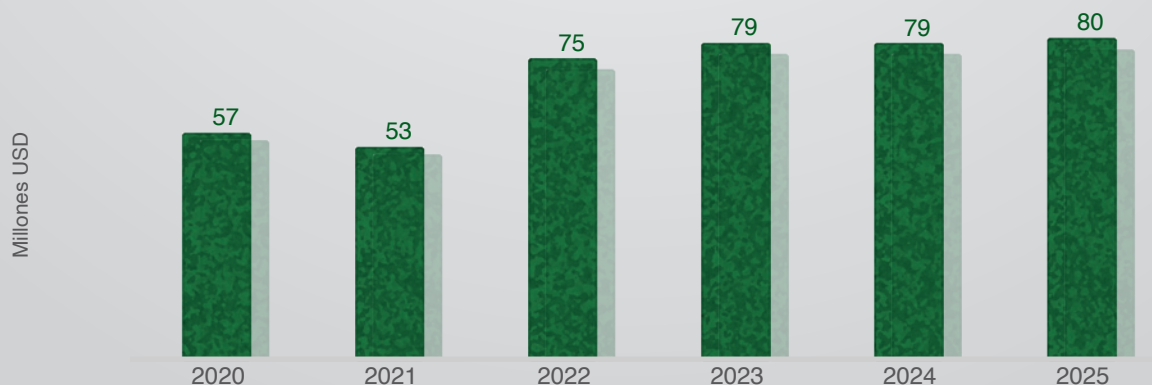
PARTICIPACIÓN DEL SECTOR ASEGURADOR EN EL PIB (2020 - 2025)



PIB REAL VS PRIMA NETA EMITIDA REAL (2020 - 2025)



CONTRIBUCIONES E IMPUESTOS DEL SECTOR ASEGURADOR (2020 - 2025)



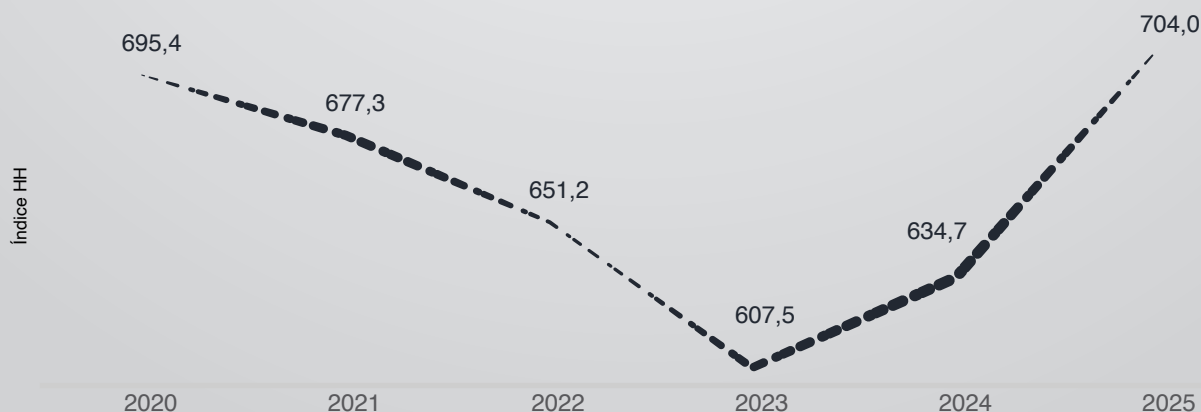
*Incluye: impuesto a la renta (IR), impuesto a la salida de divisas (ISD), impuestos municipales, contribución Superintendencia de Bancos y Seguros, otros tributos.



EMPLEO DEL SECTOR ASEGURADOR (2022 - 2025)



ÍNDICE DE HERFINDAHL E HIRSCHMAN (IHH) (2020 - 2025)



*IHH es una medida, empleada en economía, que informa sobre la concentración económica de un mercado. O, inversamente, la medida de falta de competencia en un sistema económico.

03



FEDESEG
FEDERACIÓN ECUATORIANA
DE EMPRESAS DE SEGUROS

ACTIVOS, PASIVOS Y PATRIMONIO

ANUARIO 2025



ACTIVOS (2024 - 2025)

Cuentas (Millones USD)	Dic. 2024	Dic. 2025	Δ (\$)	Δ (%)
Inversiones financieras*	1.133	1.231	97	8,6%
Activos fijos	173	181	8	4,5%
Deudores por primas	505	507	1	0,3%
Deudores por reaseguros y coaseguros	335	386	51	15,3%
Otros activos	288	353	65	22,7%
Total	2.435	2.658	223	9,2%

*Incluye caja y bancos



EVOLUCIÓN ACTIVOS TOTALES (2020 - 2025)



PASIVOS (2024 - 2025)


Cuentas (Millones USD)	Dic. 2024	Dic. 2025	Δ (\$)	Δ (%)
Reservas de riesgos en curso*	361	387	26	7,2%
Reservas para siniestros pendientes	414	448	34	8,3%
Otras reservas técnicas	52	40	-12	-23,7%
Acreedores por reaseguros y coaseguros	299	356	57	19,1%
Otros pasivos**	621	695	74	11,9%
Total	1.747	1.926	179	10,2%

*Incluye reservas de seguros de vida

**Incluye otras primas por pagar y obligaciones con instituciones del sistema financiero



EVOLUCIÓN PASIVOS TOTALES (2020 - 2025)



PATRIMONIO (2024 - 2025)

Cuentas (Millones USD)	Dic. 2024	Dic. 2025	Δ (\$)	Δ (%)
Capital	329	353	24	7,1%
Reservas	212	213	2	0,9%
Resultados acumulados	68	54	-14	-20,0%
Resultados del ejercicio	79	112	33	41,6%
Total	688	732	44	6,5%



EVOLUCIÓN PATRIMONIO TOTAL (2020 - 2025)






ESTADO FINANCIERO CONSOLIDADO (2024 - 2025)

Cuentas (Millones USD)	Dic. 2024	Dic. 2025	Δ (\$)	Δ (%)
Activos	2.435	2.658	223	9,2%
Inversiones	1.307	1.412	105	8,1%
Financieras	1.032	1.148	115	11,2%
Caja y bancos	101	83	-18	-17,7%
Activos fijos	173	181	8	4,5%
Deudores por primas	505	507	1	0,3%
Primas por cobrar	430	432	1	0,3%
Primas documentadas	9	8	-0	-1,9%
Primas tarjetas de crédito	66	67	0	0,7%
Deudores por reaseguros y coaseguros	335	386	51	15,3%
Otros activos	288	353	65	22,7%
Pasivos	1.747	1.926	179	10,2%
Reservas técnicas	828	875	48	5,8%
Reservas de riesgo en curso	253	275	22	8,6%
Reservas de seguros de vida	108	113	4	4,1%
Reservas para obligaciones de siniestros pendientes	414	448	34	8,3%
Reservas desviación de siniestralidad y catastróficas	24	25	1	3,6%
Reservas de estabilización	26	11	-15	-58,2%
Otras reservas	2	4	2	68,1%
Reaseguros y coaseguros cedidos	299	356	57	19,1%
Otras primas por pagar	29	31	2	6,2%
Obligaciones con instituciones del sistema financiero	22	22	0	1,3%
Otros pasivos	570	642	72	12,6%
Valores en circulación	0	0	0	
Patrimonio	688	732	44	6,5%
Capital	329	353	24	7,1%
Reservas	212	213	2	0,9%
Legales	93	94	1	1,4%
Especiales	47	40	-6	-13,1%
Revalorización del patrimonio	5	5	0	6,0%
Dividendos acción	2	2	0	0,0%
Otras	6	10	4	62,9%
Reserva de capital	59	62	2	4,0%
Resultados	147	166	19	13,0%
Acumulados	68	54	-14	-20,0%
Del ejercicio	79	112	33	41,6%

04



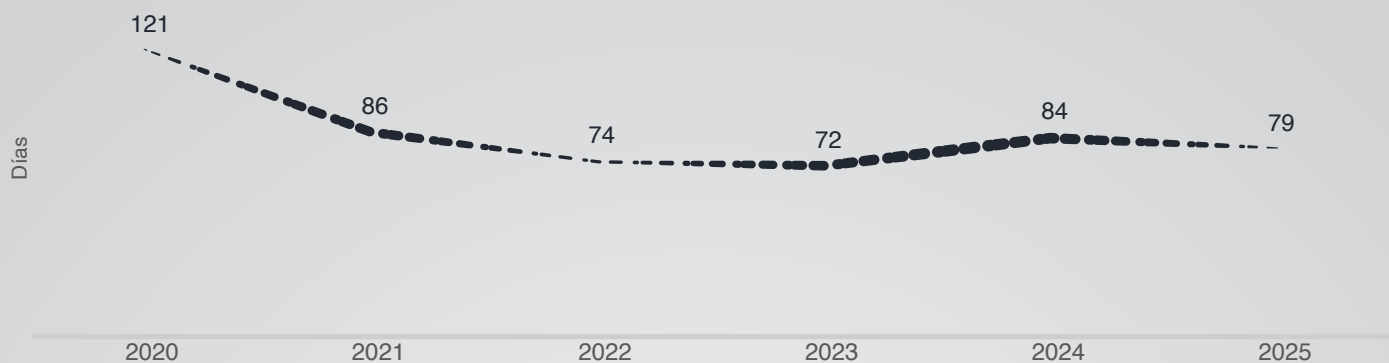
FEDESEG
FEDERACIÓN ECUATORIANA
DE EMPRESAS DE SEGUROS

INDICADORES FINANCIEROS

ANUARIO 2025



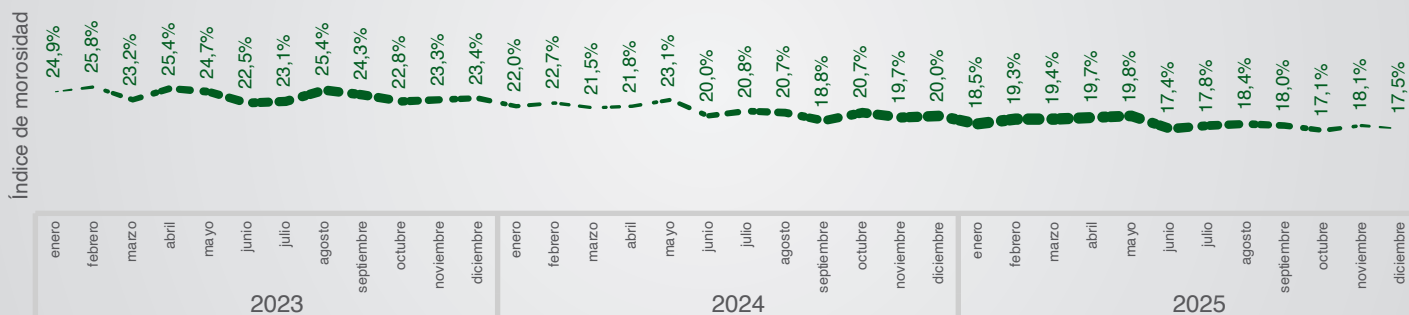
ROTACIÓN DE CARTERA (2020 - 2025)



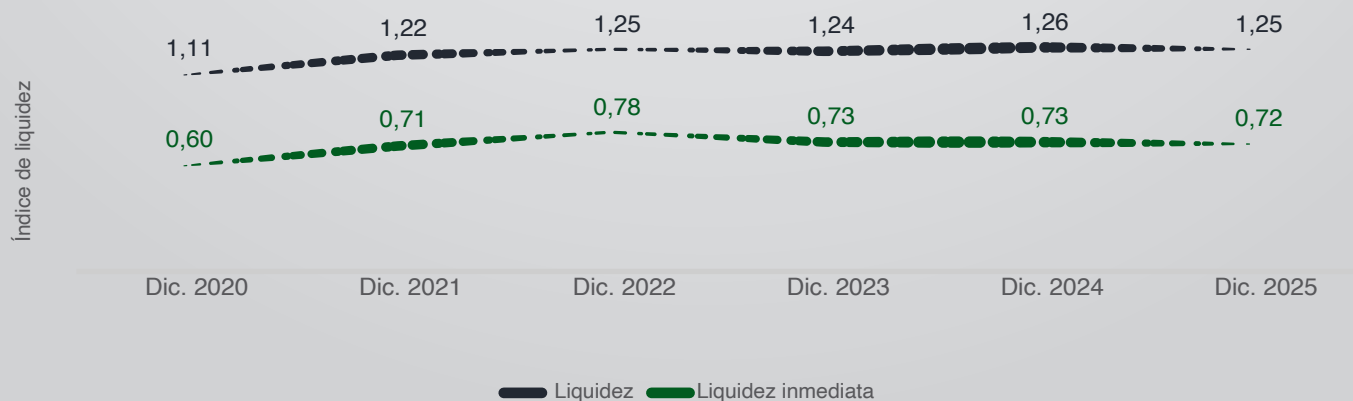
*(Total cartera de primas / prima neta emitida anualizada) x 360



MOROSIDAD TOTAL (2023 - 2025)



INDICADORES DE LIQUIDEZ (2020 - 2025)



05



FEDESEG
FEDERACIÓN ECUATORIANA
DE EMPRESAS DE SEGUROS

PRIMA NETA EMITIDA

ANUARIO 2025

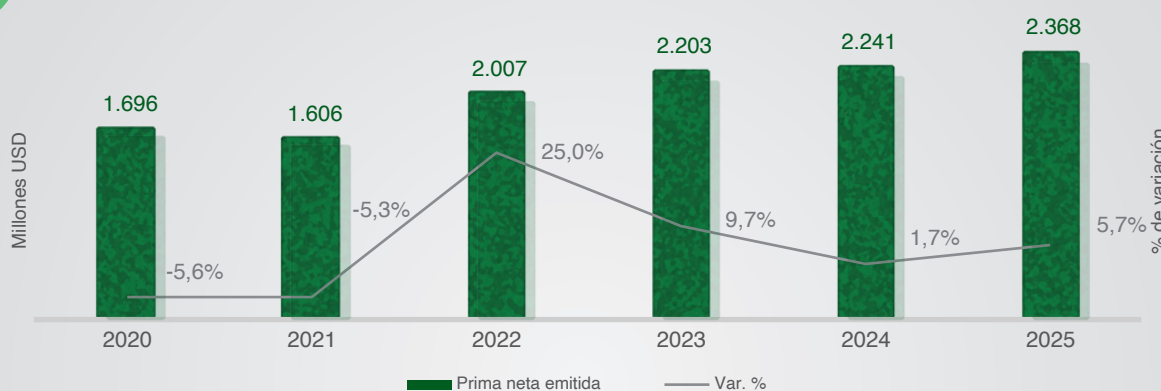


PRIMA NETA EMITIDA (2024 - 2025)

Ramos (Millones USD)	Dic. 2024	Dic. 2025	Δ (\$)	Δ (%)	% Part. 2025
Vida	713	756	43	6,0%	31,9%
Generales	1.527	1.612	84	5,5%	68,1%
Total	2.241	2.368	127	5,7%	100,0%



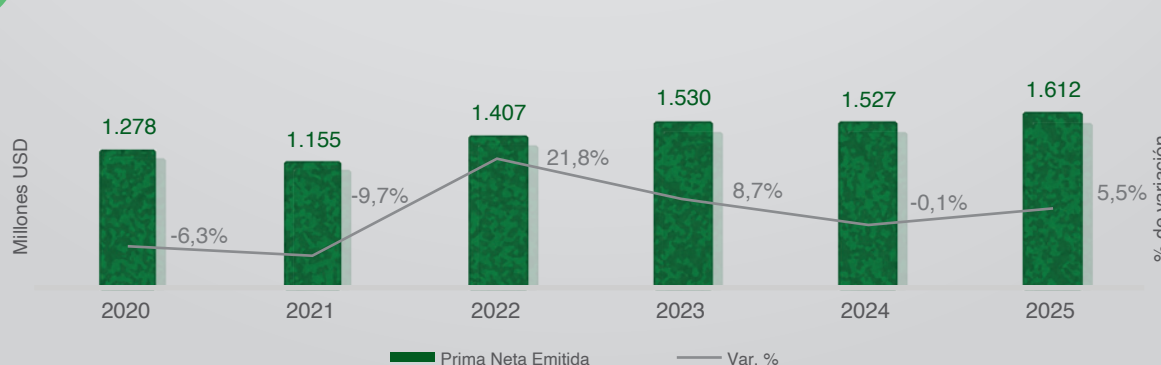
EVOLUCIÓN PRIMA NETA EMITIDA (2020 - 2025)



EVOLUCIÓN PRIMA NETA EMITIDA (RAMO VIDA) (2020 - 2025)

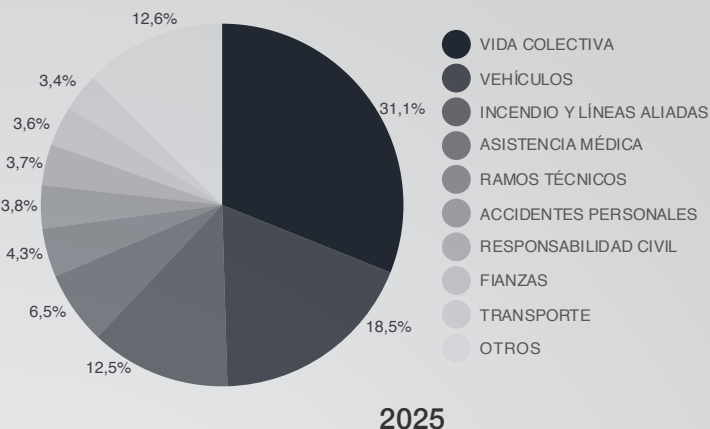
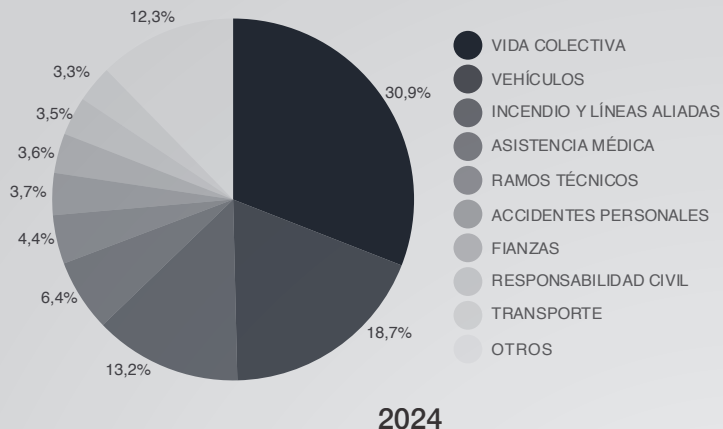


EVOLUCIÓN PRIMA NETA EMITIDA (RAMO GENERALES) (2020 - 2025)

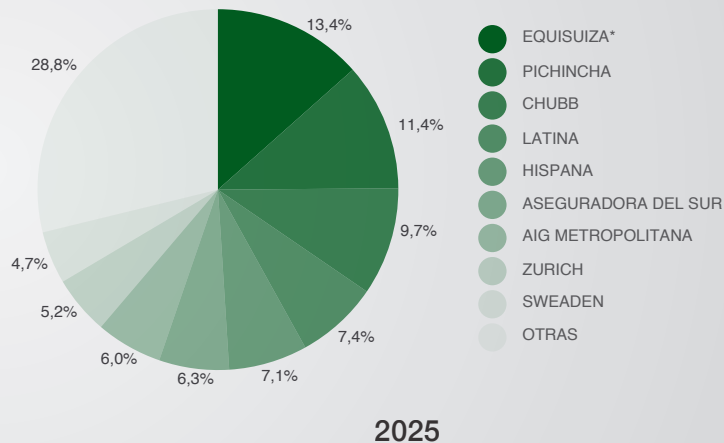
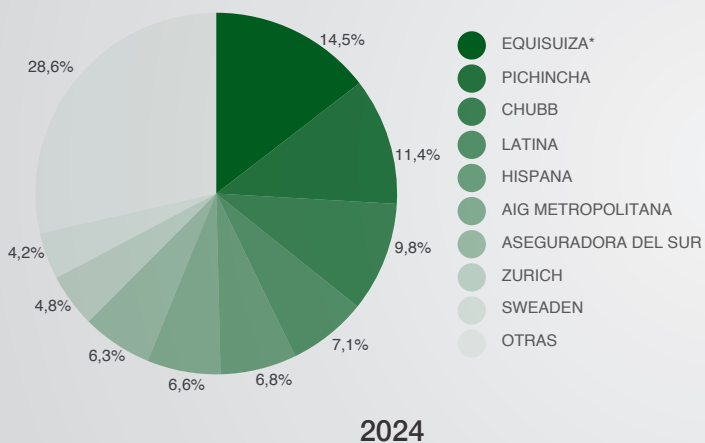




PARTICIPACIÓN PRIMA NETA EMITIDA POR RAMO (2024 - 2025)



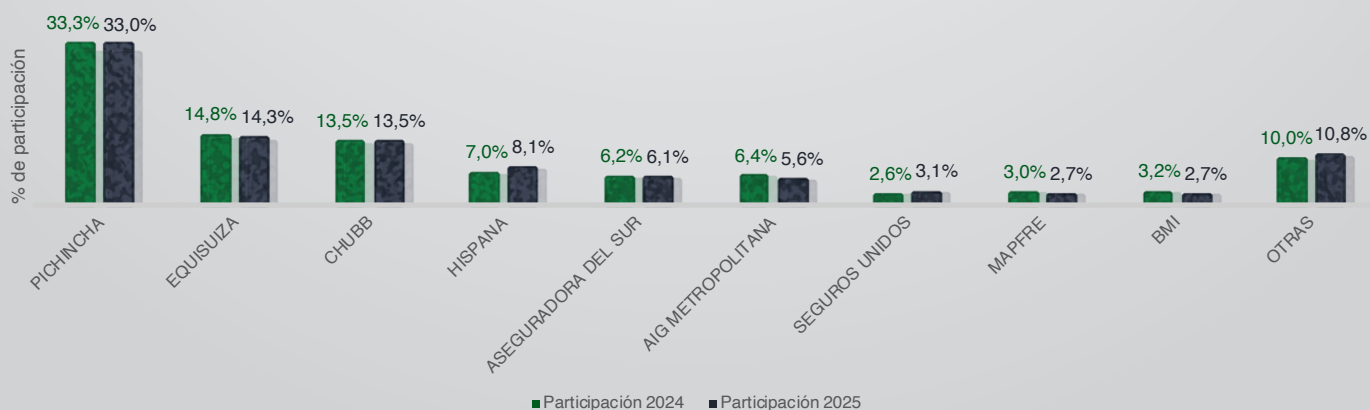
PARTICIPACIÓN PRIMA NETA EMITIDA POR ASEGURADORA (2024 - 2025)



*A partir del año 2025 "HDI Seguros S.A." pasó a llamarse "Seguros Atlántida S.A."
 "A partir del año 2025 Equinoccial se fusionó con Ecuatoriano-Suiza y pasó a llamarse Equisuiza Seguros S.A."

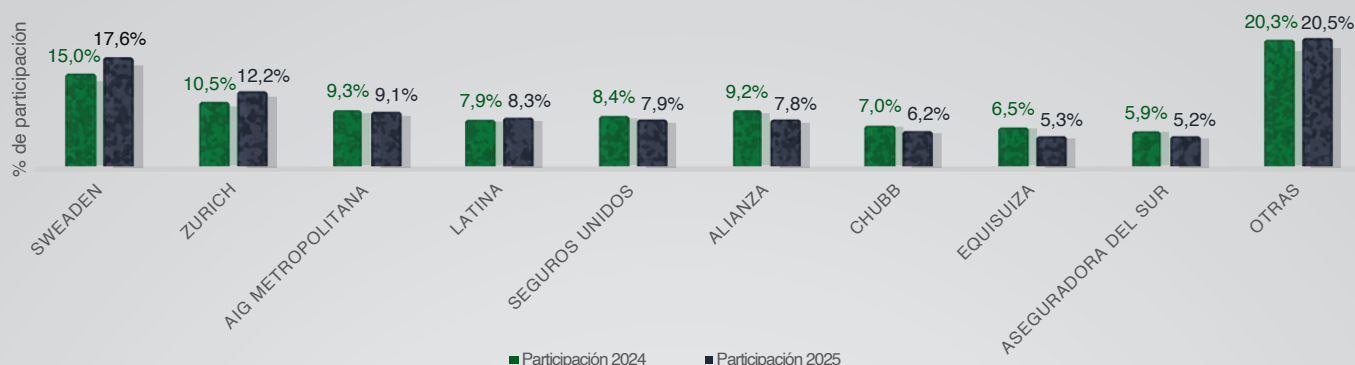


PARTICIPACIÓN PRIMA NETA EMITIDA (VIDA COLECTIVA) (2024 VS 2025)

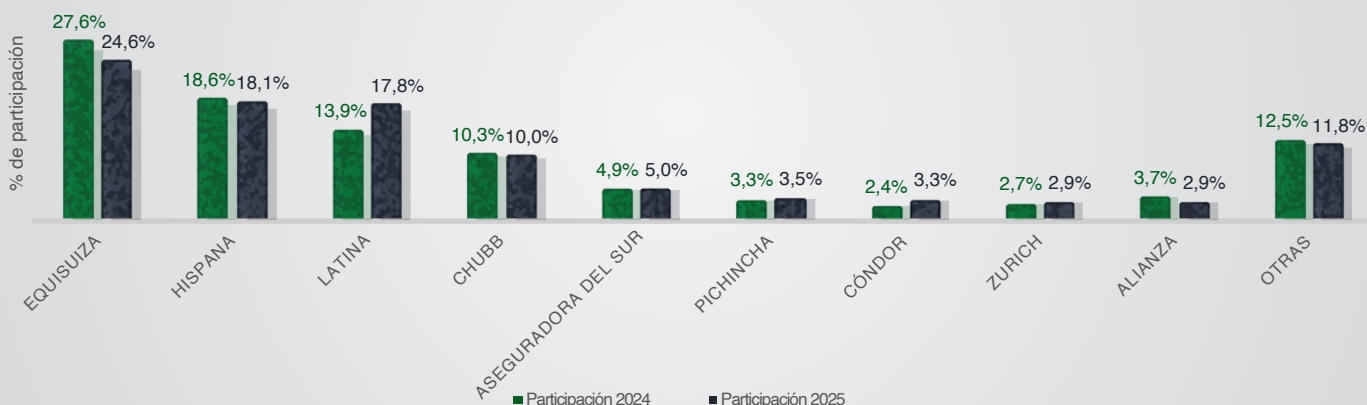




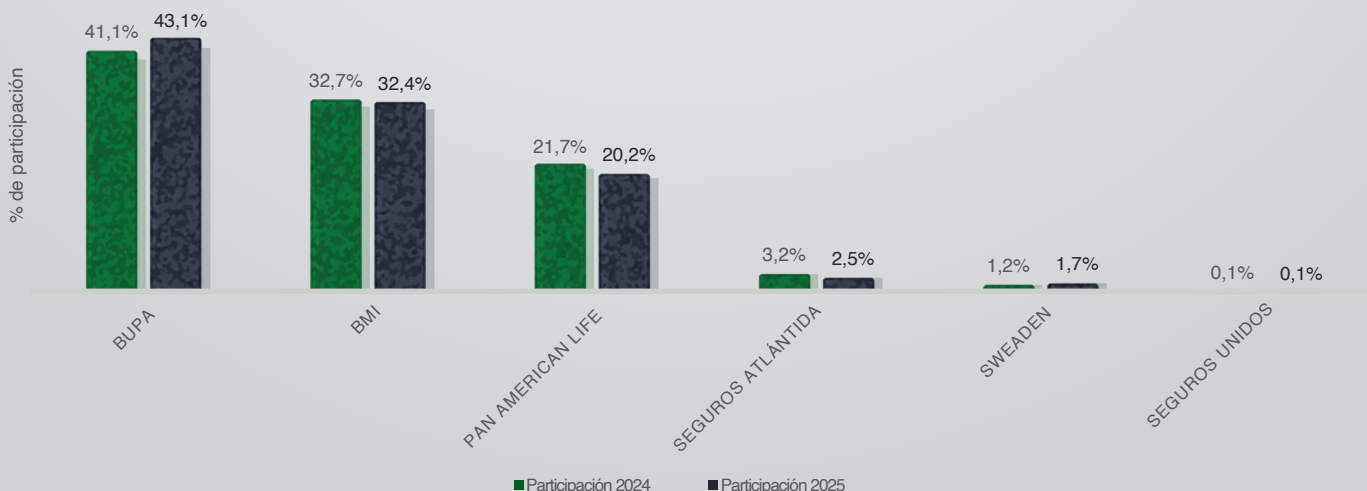
PARTICIPACIÓN PRIMA NETA EMITIDA (VEHÍCULOS) (2024 VS 2025)



PARTICIPACIÓN PRIMA NETA EMITIDA (INCENDIO Y LÍNEAS ALIADAS) (2024 VS 2025)



PARTICIPACIÓN PRIMA NETA EMITIDA (ASISTENCIA MÉDICA) (2024 VS 2025)





PRIMA NETA EMITIDA POR RAMO (2024 - 2025)

Ramos (Millones USD)	Dic. 2024	Dic. 2025	Δ (%)	% Part. 2025	Δ (% Part.)
Vida Colectiva	693	736	6,2%	31,1%	0,1%
Vehículos	419	437	4,3%	18,5%	-0,2%
Incendio Y Líneas Aliadas	295	296	0,5%	12,5%	-0,6%
Asistencia Médica	144	154	6,7%	6,5%	0,1%
Ramos Técnicos	98	103	5,2%	4,3%	0,0%
Accidentes Personales	84	91	8,1%	3,8%	0,1%
Responsabilidad Civil	78	87	12,2%	3,7%	0,2%
Fianzas	80	85	6,5%	3,6%	0,0%
Transporte	74	81	8,8%	3,4%	0,1%
Multirisgo	69	68	-2,3%	2,9%	-0,2%
Todo Riesgo Petrolero	50	61	22,3%	2,6%	0,4%
Marítimo	43	49	13,9%	2,1%	0,2%
Aviación	27	31	12,2%	1,3%	0,1%
Vida Individual	20	20	0,2%	0,9%	0,0%
Crédito	17	18	7,4%	0,8%	0,0%
Bancos E Instituciones Financieras (BBB)	16	17	4,8%	0,7%	0,0%
Robo	12	11	-2,4%	0,5%	0,0%
Riesgos Especiales	9	10	5,9%	0,4%	0,0%
Fidelidad	6	6	0,0%	0,3%	0,0%
Agropecuario	3	4	35,4%	0,2%	0,0%
Dinero Y Valores	3	3	-1,5%	0,1%	0,0%
Total	2.241	2.368	5,7%	100,0%	



PRIMA NETA EMITIDA POR ASEGURADORA (2024 - 2025)

Aseguradoras (Millones USD)	Dic. 2024	Dic. 2025	Δ (%)	% Part. 2025	Δ (% Part.)
Equisuiza*	326	318	-2,4%	13,4%	-1,1%
Pichincha	255	271	6,4%	11,4%	0,1%
Chubb	220	229	4,1%	9,7%	-0,2%
Latina	158	175	10,6%	7,4%	0,3%
Hispana	153	167	9,3%	7,1%	0,2%
Aseguradora Del Sur	141	148	5,4%	6,3%	0,0%
Aig Metropolitana	147	141	-4,1%	6,0%	-0,6%
Zurich	108	124	15,6%	5,2%	0,5%
Sweaden	93	112	19,7%	4,7%	0,6%
Mapfre	80	80	0,2%	3,4%	-0,2%
Seguros Unidos	72	79	9,1%	3,3%	0,1%
Alianza	84	77	-8,6%	3,2%	-0,5%
BMI	73	74	2,0%	3,1%	-0,1%
Bupa	59	66	11,8%	2,8%	0,2%
Interoceánica	34	44	29,7%	1,9%	0,3%
Pan American Life	44	43	-2,8%	1,8%	-0,2%
Generali	42	41	-1,5%	1,7%	-0,1%
Confianza	37	38	2,3%	1,6%	-0,1%
Seguros Atlántida*	36	37	3,1%	1,6%	0,0%
Cóndor	29	37	25,7%	1,5%	0,2%
La Unión	9	26	194,0%	1,1%	0,7%
Vazseguros	18	19	2,7%	0,8%	0,0%
Constitución	10	7	-28,3%	0,3%	-0,1%
Coface	6	7	7,2%	0,3%	0,0%
Ama América	4	4	7,8%	0,2%	0,0%
Colón	2	3	31,9%	0,1%	0,0%
Total	2.241	2.368	5,7%	100,0%	

*A partir del año 2025 "HDI Seguros S.A." pasó a llamarse "Seguros Atlántida S.A."

*A partir del año 2025 Equinoccial se fusionó con Ecuatoriano-Suiza y pasó a llamarse Equisuiza Seguros S.A."



FEDESEG

FEDERACIÓN ECUATORIANA
DE EMPRESAS DE SEGUROS

2026

Reporting


FEDESEG

Explora el mercado asegurador ecuatoriano con acceso inmediato a cifras, indicadores y reportes financieros mediante nuestra solución digital.



www.fedeseq.org

06



FEDESEG
FEDERACIÓN ECUATORIANA
DE EMPRESAS DE SEGUROS

SINIESTRALIDAD DEVENGADA

ANUARIO 2025

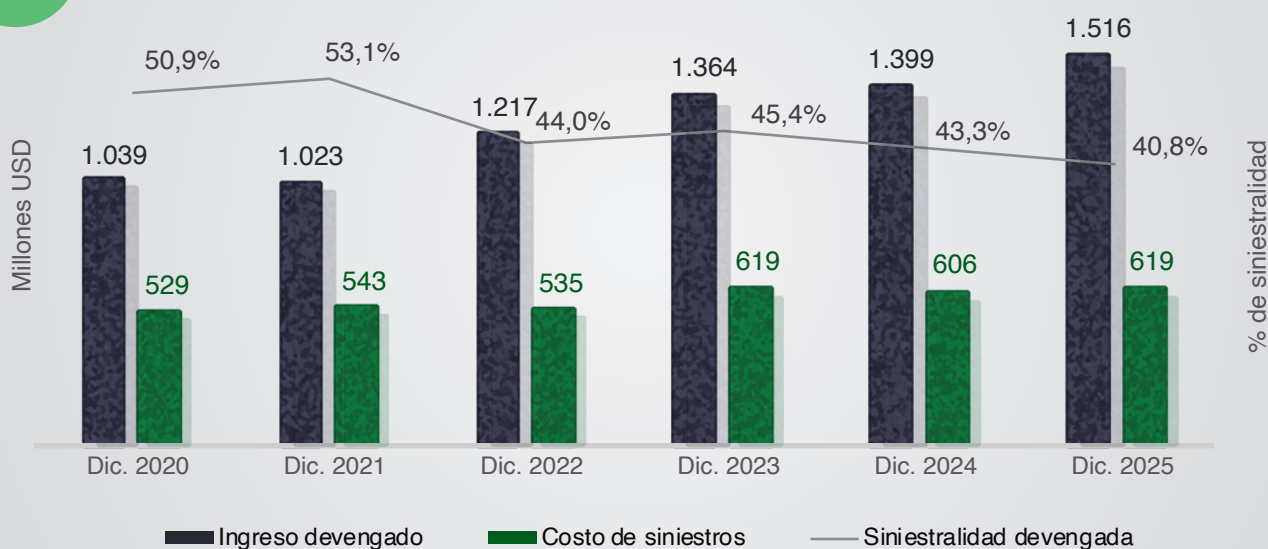


SINIESTRALIDAD DEVENGADA (2024 - 2025)

Cuentas (Millones USD)	Dic. 2024	Dic. 2025	Δ (\$)	Δ (%)	Δ (puntos %)
Costo de siniestros	606	619	13	2,2%	
Ingreso devengado	1.399	1.516	117	8,4%	
Siniestralidad devengada	43,3%	40,8%			-2,5%



EVOLUCIÓN SINIESTRALIDAD DEVENGADA (2020 - 2025)

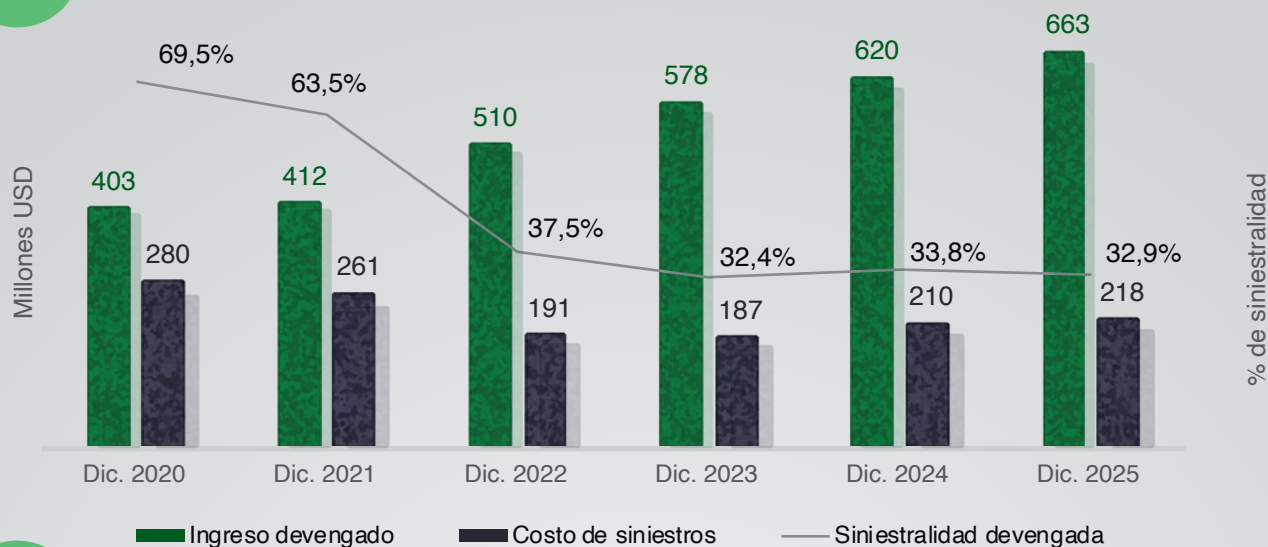


EVOLUCIÓN SINIESTRALIDAD DEVENGADA (RAMO VIDA) (2024 - 2025)

Cuentas (Millones USD)	Dic. 2024	Dic. 2025	Δ (\$)	Δ (%)	Δ (puntos %)
Costo de siniestros	210	218	8	3,9%	
Ingreso devengado	620	663	43	6,9%	
Siniestralidad devengada	33,8%	32,9%			-0,9%



EVOLUCIÓN SINIESTRALIDAD DEVENGADA (RAMO VIDA) (2020 - 2025)

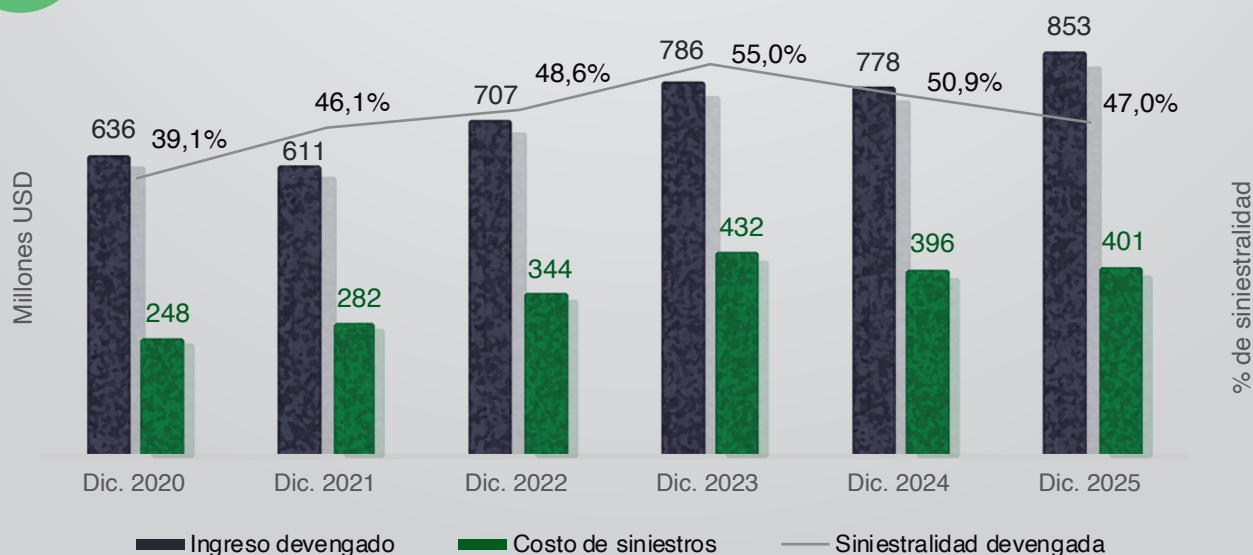


EVOLUCIÓN SINIESTRALIDAD DEVENGADA (RAMOS GENERALES) (2024 - 2025)

Cuentas (Millones USD)	Dic. 2024	Dic. 2025	Δ (\$)	Δ (%)	Δ (puntos %)
Costo de siniestros	396	401	5	1,3%	
Ingreso devengado	778	853	75	9,6%	
Siniestralidad devengada	50,9%	47,0%			-3,9%



EVOLUCIÓN SINIESTRALIDAD DEVENGADA (RAMOS GENERALES) (2020 - 2025)





SINIESTRALIDAD DEVENGADA POR RAMO (2024 - 2025)

Ramos (Miles USD)	2024			2025		
	Costo de siniestros	Ingreso devengado	Siniestralidad devengada	Costo de siniestros	Ingreso devengado	Siniestralidad devengada
Todo Riesgo Petrolero	1	364	0,4%	1	-179	-0,6%
Bancos E Instituciones Financieras (BBB)	-332	2.326	-14,3%	160	3.289	4,9%
Responsabilidad Civil	7.127	26.913	26,5%	3.213	26.676	12,0%
Marítimo	848	3.448	24,6%	701	5.181	13,5%
Vida Individual	4.178	16.837	24,8%	2.972	15.856	18,7%
Accidentes Personales	18.373	77.572	23,7%	20.251	81.371	24,9%
Crédito	4.396	5.857	75,1%	1.917	7.601	25,2%
Fianzas	6.403	33.926	18,9%	10.333	37.721	27,4%
Aviación	69	2.469	2,8%	560	1.899	29,5%
Incendio Y Líneas Aliadas	13.448	52.587	25,6%	18.361	58.322	31,5%
Fidelidad	869	3.617	24,0%	885	2.800	31,6%
Vida Colectiva	205.698	603.433	34,1%	215.073	647.006	33,2%
Dinero Y Valores	786	2.183	36,0%	624	1.855	33,6%
Multiriesgo	4.422	13.376	33,1%	5.053	14.052	36,0%
Riesgos Especiales	1.601	5.896	27,2%	2.783	7.489	37,2%
Ramos Técnicos	13.622	27.832	48,9%	10.501	27.586	38,1%
Robo	2.995	7.289	41,1%	3.067	7.429	41,3%
Agropecuario	687	1.265	54,3%	1.193	2.420	49,3%
Transporte	19.900	37.891	52,5%	21.027	42.303	49,7%
Vehículos	213.966	352.419	60,7%	209.492	386.884	54,1%
Asistencia Médica	86.864	121.196	71,7%	90.890	138.429	65,7%



SINIESTRALIDAD DEVENGADA POR ASEGURADORA (2024 - 2025)

Aseguradoras (Miles USD)	2024			2025		
	Costo de siniestros	Ingreso devengado	Siniestralidad devengada	Costo de siniestros	Ingreso devengado	Siniestralidad devengada
Colón	116	102	114,5%	0	328	0,0%
Coface	1.399	3.329	42,0%	717	4.922	14,6%
Equisuiza*	47.355	147.346	32,1%	36.896	145.234	25,4%
Chubb	50.839	190.900	26,6%	52.634	198.065	26,6%
La Unión	2.092	8.021	26,1%	2.157	7.531	28,6%
Constitución	5.116	8.973	57,0%	1.741	5.749	30,3%
Pichincha	70.826	222.994	31,8%	74.517	244.295	30,5%
Hispana	21.923	53.000	41,4%	22.116	67.745	32,6%
Ama América	1.330	3.785	35,1%	1.360	4.149	32,8%
Cóndor	5.498	11.934	46,1%	4.016	11.924	33,7%
Interoceánica	3.048	10.978	27,8%	3.744	11.060	33,8%
Zurich	32.643	66.199	49,3%	34.648	85.602	40,5%
Seguros Atlántida*	14.968	31.906	46,9%	14.444	32.052	45,1%
Sweaden	38.869	76.281	51,0%	48.168	100.454	48,0%
Latina	23.140	43.013	53,8%	23.001	46.825	49,1%
Aseguradora Del Sur	53.830	109.466	49,2%	56.523	115.023	49,1%
Aig Metropolitana	42.718	98.186	43,5%	50.917	102.812	49,5%
Mapfre	18.812	36.397	51,7%	18.834	37.292	50,5%
Vazseguros	6.563	12.187	53,9%	6.262	12.145	51,6%
Generali	12.718	23.865	53,3%	11.579	22.423	51,6%
Pan American Life	23.220	36.926	62,9%	19.999	36.520	54,8%
Seguros Unidos	30.517	48.542	62,9%	30.044	53.650	56,0%
BMI	42.238	61.720	68,4%	40.889	67.255	60,8%
Alianza	16.870	29.827	56,6%	18.832	30.919	60,9%
Bupa	32.822	50.950	64,4%	37.640	60.368	62,4%
Confianza	6.452	11.869	54,4%	7.380	11.651	63,3%

*A partir del año 2025 "HDI Seguros S.A." pasó a llamarse "Seguros Atlántida S.A."

"A partir del año 2025 Equinoccial se fusionó con Ecuatoriano-Suiza y pasó a llamarse Equisuiza Seguros S.A."

07



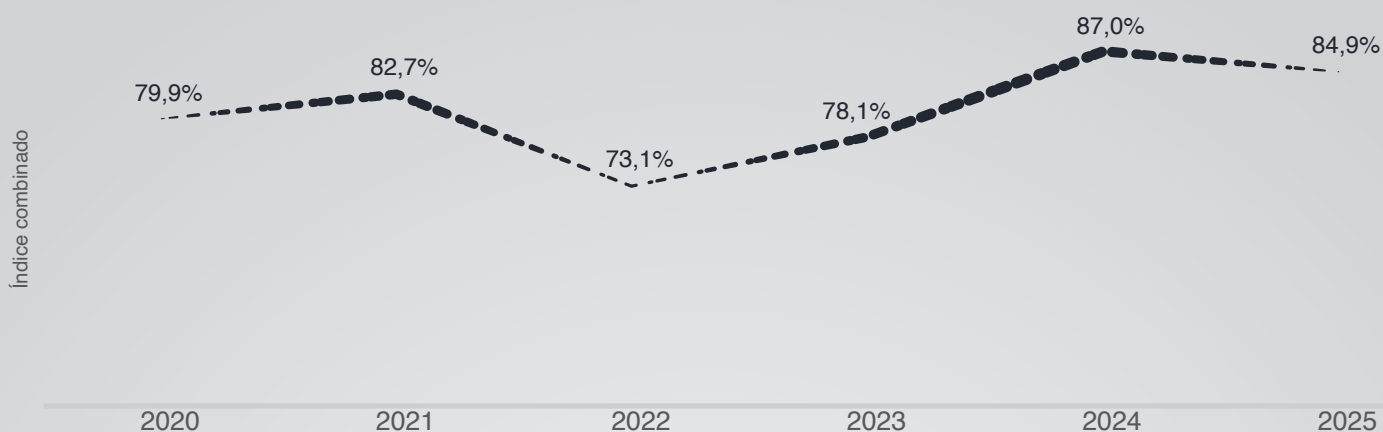
FEDESEG
FEDERACIÓN ECUATORIANA
DE EMPRESAS DE SEGUROS

ÍNDICE COMBINADO

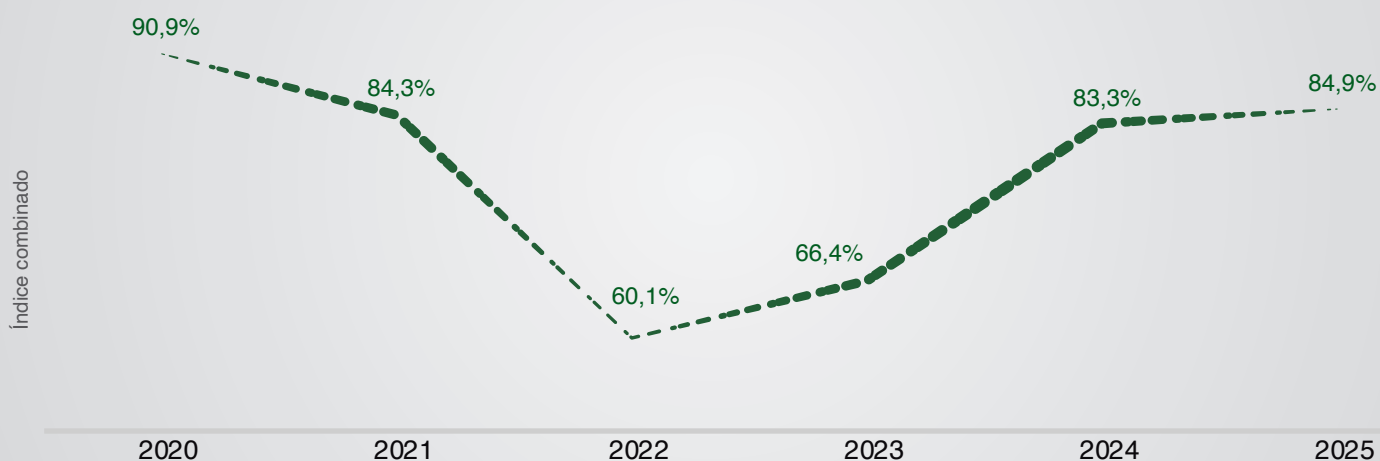
ANUARIO 2025



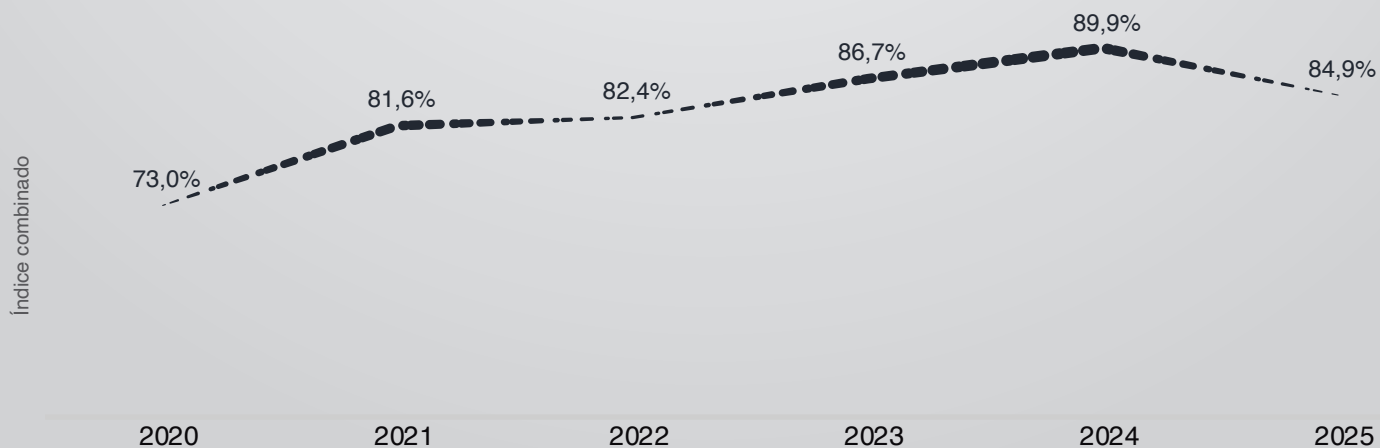
ÍNDICE COMBINADO (2020 - 2025)



ÍNDICE COMBINADO (RAMO VIDA) (2020 - 2025)



ÍNDICE COMBINADO (RAMOS GENERALES) (2020 - 2025)





ÍNDICE COMBINADO POR RAMO (2024 - 2025)

Ramos (Miles USD)	2024			2025		
	Egresos incurridos	Ingresos devengados	Índice combinado	Egresos incurridos	Ingresos devengados	Índice combinado
Aviación	-64	2.469	-2,6%	-1.240	1.899	-65,3%
Bancos E Instituciones Financieras (BBB)	1.229	2.326	52,8%	791	3.289	24,1%
Marítimo	-7.089	3.448	-205,6%	1.951	5.181	37,7%
Responsabilidad Civil	27.004	26.913	100,3%	11.973	26.676	44,9%
Fianzas	20.646	33.926	60,9%	25.318	37.721	67,1%
Agropecuario	1.267	1.265	100,2%	1.634	2.420	67,5%
Fidelidad	2.058	3.617	56,9%	1.906	2.800	68,1%
Ramos Técnicos	21.272	27.832	76,4%	18.953	27.586	68,7%
Multirisgo	5.631	13.376	42,1%	9.967	14.052	70,9%
Vida Individual	14.162	16.837	84,1%	11.291	15.856	71,2%
Incendio Y Líneas Aliadas	39.111	52.587	74,4%	43.538	58.322	74,7%
Dinero Y Valores	1.697	2.183	77,7%	1.408	1.855	75,9%
Robo	5.549	7.289	76,1%	6.331	7.429	85,2%
Vida Colectiva	502.516	603.433	83,3%	551.509	647.006	85,2%
Riesgos Especiales	4.453	5.896	75,5%	6.550	7.489	87,5%
Accidentes Personales	59.726	77.572	77,0%	71.838	81.371	88,3%
Transporte	32.764	37.891	86,5%	37.393	42.303	88,4%
Vehículos	329.378	352.419	93,5%	346.079	386.884	89,5%
Crédito	6.786	5.857	115,9%	7.126	7.601	93,7%
Asistencia Médica	124.007	121.196	102,3%	135.221	138.429	97,7%
Todo Riesgo Petrolero	24.517	364	6734,7%	-2.080	-179	1164,2%



ÍNDICE COMBINADO POR ASEGURADORA (2024 - 2025)

Aseguradoras (Miles USD)	2024			2025		
	Egresos incurridos	Ingresos devengados	Índice combinado	Egresos incurridos	Ingresos devengados	Índice combinado
Interoceánica	4.779	10.978	43,5%	4.092	11.060	37,0%
Cóndor	9.288	11.934	77,8%	8.255	11.924	69,2%
Latina	33.758	43.013	78,5%	34.129	46.825	72,9%
Hispana	43.000	53.000	81,1%	49.569	67.745	73,2%
Coface	4.339	3.329	130,3%	3.716	4.922	75,5%
Alianza	20.047	29.827	67,2%	23.603	30.919	76,3%
Aseguradora Del Sur	83.408	109.466	76,2%	91.980	115.023	80,0%
Sweaden	64.749	76.281	84,9%	80.343	100.454	80,0%
Chubb	149.274	190.900	78,2%	159.015	198.065	80,3%
Equisuiza*	123.378	147.346	83,7%	117.336	145.234	80,8%
La Unión	12.432	8.021	155,0%	6.287	7.531	83,5%
Colón	233	102	229,4%	274	328	83,8%
Pichincha	186.109	222.994	83,5%	206.126	244.295	84,4%
Aig Metropolitana	79.792	98.186	81,3%	91.507	102.812	89,0%
Vazseguros	11.962	12.187	98,2%	10.854	12.145	89,4%
Pan American Life	37.109	36.926	100,5%	33.224	36.520	91,0%
Seguros Unidos	44.869	48.542	92,4%	48.872	53.650	91,1%
Ama América	3.671	3.785	97,0%	3.928	4.149	94,7%
Bupa	50.247	50.950	98,6%	57.572	60.368	95,4%
Seguros Atlántida*	32.327	31.906	101,3%	30.614	32.052	95,5%
Zurich	74.697	66.199	112,8%	81.979	85.602	95,8%
BMI	64.101	61.720	103,9%	65.924	67.255	98,0%
Confianza	11.268	11.869	94,9%	11.445	11.651	98,2%
Generali	24.075	23.865	100,9%	22.225	22.423	99,1%
Constitución	9.963	8.973	111,0%	5.863	5.749	102,0%
Mapfre	37.745	36.397	103,7%	38.726	37.292	103,8%

*A partir del año 2025 "HDI Seguros S.A." pasó a llamarse "Seguros Atlántida S.A."

"A partir del año 2025 Equinoccial se fusionó con Ecuatoriano-Suiza y pasó a llamarse Equisuiza Seguros S.A."

08



FEDESEG
FEDERACIÓN ECUATORIANA
DE EMPRESAS DE SEGUROS

RESULTADO TÉCNICO

ANUARIO 2025

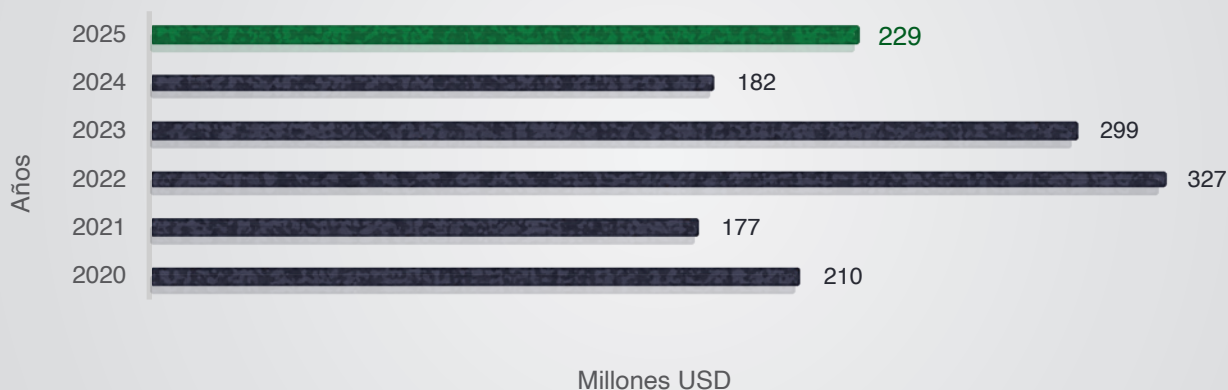


RESULTADO TÉCNICO (2024 - 2025)

Ramos (Millones USD)	Dic. 2024	Dic. 2025	Δ (\$)	Δ (%)	% Part. 2025
Vida	104	100	-4	-3,4%	43,8%
Generales	78	128	50	63,7%	56,2%
Total	182	229	46	25,5%	100,0%



EVOLUCIÓN RESULTADO TÉCNICO (2020 - 2025)



EVOLUCIÓN RESULTADO TÉCNICO POR GRANDES RAMOS (2020 - 2025)





RESULTADO TÉCNICO POR RAMO (2024 - 2025)

Ramos (Millones USD)	Dic. 2024	Dic. 2025	Δ (\$)	Δ (%)
Vida Colectiva	101	95	-5	-5,4%
Vehículos	23	41	18	77,1%
Incendio Y Líneas Aliadas	13	15	1	9,7%
Responsabilidad Civil	-0	15	15	-16368,3%
Fianzas	13	12	-1	-6,6%
Accidentes Personales	18	10	-8	-46,6%
Ramos Técnicos	7	9	2	31,6%
Transporte	5	5	-0	-4,2%
Vida Individual	3	5	2	70,7%
Multirisgo	8	4	-4	-47,2%
Marítimo	11	3	-7	-69,4%
Asistencia Médica	-3	3	6	-214,1%
Aviación	3	3	1	23,9%
Bancos E Instituciones Financieras (BBB)	1	2	1	127,7%
Todo Riesgo Petrolero	-24	2	26	-107,9%
Robo	2	1	-1	-36,9%
Riesgos Especiales	1	1	-1	-34,9%
Fidelidad	2	1	-1	-42,6%
Agropecuario	-0	1	1	-30072,3%
Crédito	-1	0	1	-151,2%
Dinero Y Valores	0	0	-0	-8,1%
Total	182	229	46	25,5%



RESULTADO TÉCNICO POR ASEGURADORA (2024 - 2025)

Aseguradoras (Millones USD)	Dic. 2024	Dic. 2025	Δ (\$)	Δ (%)
Chubb	42	39	-3	-6,2%
Pichincha	37	38	1	3,5%
Equisuiza*	24	28	4	16,4%
Aseguradora Del Sur	26	23	-3	-11,6%
Sweaden	12	20	9	74,4%
Hispana	10	18	8	81,8%
Latina	9	13	3	37,2%
Aig Metropolitana	18	11	-7	-38,5%
Alianza	10	7	-2	-25,2%
Interoceánica	6	7	1	12,4%
Seguros Unidos	4	5	1	30,1%
Cóndor	3	4	1	38,7%
Zurich	-8	4	12	-142,6%
Pan American Life	-0	3	3	-1904,2%
Bupa	1	3	2	297,6%
Seguros Atlántida*	-0	1	2	-441,3%
BMI	-2	1	4	-155,9%
Vazseguros	0	1	1	474,5%
La Unión	-4	1	6	-128,2%
Coface	-1	1	2	-219,3%
Ama América	0	0	0	93,3%
Confianza	1	0	-0	-65,8%
Generali	-0	0	0	-194,1%
Colón	-0	0	0	-140,4%
Constitución	-1	-0	1	-88,5%
Mapfre	-1	-1	-0	6,4%
Total	182	229	46	25,5%

*A partir del año 2025 "HDI Seguros S.A." pasó a llamarse "Seguros Atlántida S.A."

"A partir del año 2025 Equinoccial se fusionó con Ecuatoriano-Suiza y pasó a llamarse Equisuiza Seguros S.A."



RESULTADO TÉCNICO DETALLADO (2024 - 2025)

Cuentas (Millones USD)	Dic. 2024	Dic. 2025	Δ (\$)	Δ (%)
Prima neta emitida	2.241	2.368	127	5,7%
Reaseguro cedido	723	709	-14	-2,0%
Prima neta retenida	1.518	1.660	142	9,3%
Variación reservas primas	27	12	-15	-55,9%
Reaseguro no proporcional	92	132	40	42,9%
Ingreso devengado	1.399	1.516	117	8,4%
Siniestros pagados	922	961	39	4,2%
Recuperación de siniestros	310	351	41	13,1%
Neto reservas siniestros	-6	8	15	-233,5%
Costo de siniestros	606	619	13	2,2%
Comisiones recibidas	143	149	7	4,6%
Comisiones pagadas	449	497	48	10,6%
Resultado de intermediación	-307	-348	-41	13,4%
Margen de contribución	486	549	63	13,0%
Gastos de administración	304	321	17	5,4%
Resultado técnico	182	229	46	25,5%



INDICADORES RESULTADO TÉCNICO (2024 - 2025)

Indicadores	Dic. 2024	Dic. 2025	Δ (puntos %)
Prima cedida proporcional	32,3%	29,9%	-2,3%
Prima cedida total	36,4%	35,5%	-0,9%
Prima retenida	67,7%	70,1%	2,3%
Prima retenida total	63,6%	64,5%	0,9%
Costo reaseguro	6,1%	7,9%	1,9%
Recuperaciones de reaseguros	33,6%	36,5%	2,9%
Comisiones recibidas	19,7%	21,0%	1,3%
Comisiones pagadas	20,1%	21,0%	0,9%
Siniestralidad incurrida	43,3%	40,8%	-2,5%
Margen de contribución	34,7%	36,2%	1,5%
Gastos administración / prima neta emitida	13,6%	13,5%	0,0%
Gastos administración / ingreso devengado	21,7%	21,1%	-0,6%
Resultado técnico	13,0%	15,1%	2,1%
Razón combinada	87,0%	84,9%	-2,1%

Notas: Prima cedida proporcional = Reaseguro cedido / Prima neta emitida
Prima cedida total = Reaseguro cedido + Reaseguro no proporcional / Prima neta emitida
Prima retenida = Prima neta retenida / Prima neta emitida
Prima retenida total = Prima neta retenida - Reaseguro no proporcional / Prima neta emitida
Costo reaseguro = Reaseguro no proporcional / Prima neta retenida
Recuperaciones de reaseguros = Recuperaciones de reaseguros / Siniestros pagados
Comisiones recibidas = Comisiones recibidas / Reaseguro cedido
Comisiones pagadas = Comisiones pagadas / Prima neta emitida
Siniestralidad incurrida = Costo de siniestros / Ingreso devengado
Margen de contribución = Margen de contribución / Ingreso devengado
Resultado técnico = Resultado técnico / Ingreso devengado
Razón Combinada = Costo de siniestros - Resultado de intermediación + Gastos de administración / Ingreso devengado

09



FEDESEG
FEDERACIÓN ECUATORIANA
DE EMPRESAS DE SEGUROS

RESULTADO NETO DEL EJERCICIO

ANUARIO 2025



RESULTADO NETO DEL EJERCICIO (2024 - 2025)

Cuentas (Millones USD)	Dic. 2024	Dic. 2025	Δ (\$)	Δ (%)
Resultado técnico	182	229	46	25,5%
Resultado de inversiones	79	78	-1	-1,2%
Ingresos	14	15	1	5,2%
Egresos	68	78	10	14,9%
Provisiones y castigos	26	34	7	27,4%
Diferencias de cambio	-0	-0	-0	984,2%
Resultado de explotación	180	209	29	16,0%
Resultado fuera de explotación	9	16	8	88,7%
Resultado antes de impuestos y participación	189	225	37	19,3%
Participación utilidades	24	27	3	12,9%
Contribuciones e impuestos	79	80	1	1,8%
Contribución Superintendencia	2	3	0	20,3%
Impuestos municipales	3	3	0	4,7%
Impuesto a la renta	29	32	3	9,7%
Impuesto a la salida de divisas	17	20	3	14,9%
Otros impuestos	24	22	-2	-7,0%
Resultado neto del ejercicio	86	118	32	37,2%

NÚMEROS CLAVES

CIFRAS
MILES DE DÓLARES

	2025	2024	2023	2022	2021
PRIMA EMITIDA	57,866	53,046	53,026	41,964	33,958
PRIMA NETA RETENIDA	43,968	39,896	39,379	31,143	25,180
RESULTADO TÉCNICO	4,447	2,132	3,481	3,149	4,228
RESULTADO DEL EJERCICIO	3,670	3,664	3,209	4,170	3,887
INVERSIONES	38,643	38,623	37,313	34,911	32,444
PATRIMONIO	25,357	24,482	23,411	23,223	21,790

**INDICADORES
FINANCIEROS**

	2025	2024	2023	2022	2021
RAZÓN COMBINADA	85.49%	91.85%	87.90%	85.55%	77.94%
LIQUIDEZ	1.45	1.41	1.42	1.59	1.57
ROE	16.67%	17.34%	15.54%	21.54%	21.44%
RENTABILIDAD DE LAS OPERACIONES	6.40%	6.96%	6.11%	10.19%	11.88%
TASA DE SINIESTRALIDAD RETENIDA	34.66%	33.36%	38.08%	30.77%	34.41%
TASA DE UTILIDAD TÉCNICA	14.51%	8.15%	12.10%	14.45%	22.06%

10



FEDESEG
FEDERACIÓN ECUATORIANA
DE EMPRESAS DE SEGUROS

REASEGUROS

ANUARIO 2025



ESTADO FINANCIERO CONSOLIDADO (2024 - 2025)

Cuentas (Miles USD)	Dic. 2024	Dic. 2025	Δ (\$)	Δ (%)
Activos	62.042	62.778	736	1,2%
Inversiones	39.221	39.395	174	0,4%
Financieras	38.623	38.643	19	0,0%
Caja y bancos	159	220	60	37,9%
Activos fijos	438	533	95	21,6%
Deudores por primas	0	0	0	
Primas por cobrar	0	0	0	
Primas documentadas	0	0	0	
Primas tarjetas de crédito	0	0	0	
Deudores por reaseguros y coaseguros	13.408	14.946	1.538	11,5%
Otros activos	9.413	8.437	-976	-10,4%
Pasivos	37.560	37.421	-139	-0,4%
Reservas técnicas	21.505	21.813	308	1,4%
Reservas de riesgo en curso	15.255	16.841	1.586	10,4%
Reservas de seguros de vida	0	0	0	
Reservas para obligaciones de siniestros pendientes	5.339	4.934	-406	-7,6%
Reservas desviación de siniestralidad y catastróficas	0	6	6	
Reservas de estabilización	910	33	-878	-96,4%
Otras reservas	0	0	0	
Reaseguros y coaseguros cedidos	3.490	2.855	-635	-18,2%
Otras primas por pagar	0	0	0	
Obligaciones con instituciones del sistema financiero	0	0	0	1,5%
Otros pasivos	12.565	12.753	188	
Valores en circulación	0	0	0	
Patrimonio	24.482	25.357	876	3,6%
Capital	13.000	13.000	0	0,0%
Reservas	4.372	4.928	556	12,7%
Legales	3.789	4.197	408	10,8%
Especiales	0	0	0	
Revalorización del patrimonio	474	621	148	31,2%
Dividendos acción	109	109	0	0,0%
Otras	0	0	0	
Reserva de capital	0	0	0	
Resultados	7.109	7.429	320	4,5%
Acumulados	3.445	3.759	314	9,1%
Del ejercicio	3.664	3.670	6	0,2%



RESULTADO TÉCNICO DETALLADO (2024 - 2025)

Cuentas (Miles USD)	Dic. 2024	Dic. 2025	Δ (\$)	Δ (%)
Prima neta emitida	52.647	57.355	4.707	8,9%
Reaseguro cedido	12.751	13.387	636	5,0%
Prima neta retenida	39.896	43.968	4.071	10,2%
Variación reservas primas	864	714	-150	-17,4%
Reaseguro no proporcional	12.883	12.609	-274	-2,1%
Ingreso devengado	26.149	30.645	4.496	17,2%
Siniestros pagados	20.170	19.595	-575	-2,9%
Recuperación de siniestros	6.264	5.017	-1.247	-19,9%
Neto reservas siniestros	-709	110	819	-115,5%
Costo de siniestros	13.197	14.688	1.491	11,3%
Comisiones recibidas	3.760	3.914	154	4,1%
Comisiones pagadas	12.427	13.011	584	4,7%
Resultado de intermediación	-8.667	-9.097	-430	5,0%
Margen de contribución	4.285	6.860	2.575	60,1%
Gastos de administración	2.153	2.413	260	12,1%
Resultado técnico	2.132	4.447	2.315	108,6%



RESULTADO NETO DEL EJERCICIO (2024 - 2025)

Cuentas (Miles USD)	Dic. 2024	Dic. 2025	Δ (\$)	Δ (%)
Resultado técnico	2.132	4.447	2.315	108,6%
Resultado de inversiones	4.542	2.322	-2.221	-48,9%
Ingresos	31	63	32	101,3%
Egresos	37	24	-13	-35,8%
Provisiones y castigos	108	63	-45	-41,8%
Diferencias de cambio	0	0	0	
Resultado de explotación	6.562	6.746	184	2,8%
Resultado fuera de explotación	-14	146	160	-1140,6%
Resultado antes de impuestos y participación	6.548	6.892	345	5,3%
Participación utilidades	837	844	7	0,8%
Contribuciones e impuestos	1.639	1.970	331	20,2%
Contribución Superintendencia	0	0	0	
Impuestos municipales	57	59	2	2,8%
Impuesto a la renta	674	705	31	4,6%
Impuesto a la salida de divisas	680	950	270	39,8%
Otros impuestos	229	257	28	12,2%
Resultado neto del ejercicio	4.071	4.078	7	0,2%

11

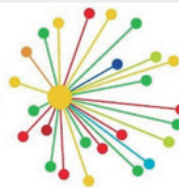


FEDESEG
FEDERACIÓN ECUATORIANA
DE EMPRESAS DE SEGUROS

CONFERENCIA
INTERNACIONAL
SOBRE SEGUROS
INCLUSIVOS
ICII 2025

ANUARIO 2025

Conferencia Internacional sobre Seguros Inclusivos

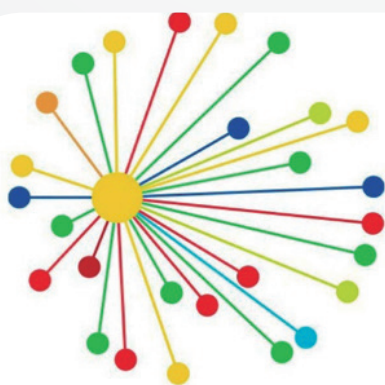


ICII 2025

13-17 October 2025
Quito, Ecuador



Asegurando el futuro desde la mitad del mundo



ICII 2025

13-17 October 2025
Quito, Ecuador



Ecuador en el centro de la inclusión global Memoria de la ICII 2025

La Conferencia Internacional sobre Seguros Inclusivos (ICII) 2025, realizada del 13 al 17 de octubre de 2025 en Ecuador, consolidó al país como un actor clave en la promoción de los seguros inclusivos y en los esfuerzos por cerrar la brecha de protección en la región.

Organizada por la Federación Ecuatoriana de Empresas de Seguros (FEDESEG), la Junta de Política y Regulación Financiera (JPRF) y la Superintendencia de Compañías, Valores y Seguros, con el respaldo de Munich Re Foundation y Microinsurance Network, la conferencia reunió a más de 400 delegados y 80 expertos de cerca de 50 países.


Este espacio permitió visibilizar los avances y desafíos del Ecuador en materia de inclusión financiera, destacando iniciativas orientadas a ampliar el acceso a seguros, especialmente para poblaciones vulnerables y tradicionalmente desatendidas. A través del intercambio de experiencias y buenas prácticas, se impulsaron soluciones innovadoras y sostenibles que contribuyen a fortalecer la resiliencia económica y social.

La ICII 2025 reafirmó el compromiso del país y de los actores del sector por promover un mercado asegurador más inclusivo, fomentar la construcción de políticas públicas efectivas y desarrollar mecanismos que permitan reducir la brecha de protección, garantizando mayor acceso a herramientas de gestión de riesgos y mejorando así la calidad de vida de la población.





Juan Manuel Merchán, President of FEDESEG, Ecuador



Roque Sevilla, Fundador y Presidente del Directorio de Grupo Futuro



Renate Bleich, Chair, Munich Re Foundation, Germany



Dirk Reinhard, Vice Chair, Munich Re Foundation




1. Roque Sevilla, Fundador y Presidente del Directorio de Grupo Futuro
2. María José Cevallos Guevara, Gerente de Sostenibilidad de Aseguradora del Sur
3. Sebastián Torres, CEO de Seguros Unidos
4. Luis Cabezas-Klaere, Superintendente de Compañías, Valores y Seguros
5. Patricio Salas Guzmán, Secretario Ejecutivo de FEDESEG




1. Lorenzo Chan, CEO, Pioneer, The Philippines / Chair of the Board, Microinsurance Network, Luxemburg.
2. Steven Biganiro, Director General of Capital Markets and Investment Schemes, Ministry of Finance and Economic Planning (MINECOFIN), Rwanda.
3. Patricio Salas Guzmán, Executive Secretary, FEDESEG, Ecuador.
4. Dirk Reinhard, Vice Chair, Munich Re Foundation











SESIÓN DE CIERRE ICII 2025 FEDESEG




En la Sesión de Cierre de FEDESEG, varias autoridades y principales stakeholders del sector asegurador, firmaron **Declaratoria Nacional**, que servirá como hoja de ruta para modernizar el marco regulatorio y fortalecer la resiliencia del sector asegurador ecuatoriano.

SALIDA DE CAMPO – LLOA (QUITO)



El impacto de la conferencia trascendió los debates teóricos con la visita a la parroquia rural de **Lloa**, donde delegados internacionales conocieron de primera mano la iniciativa "**Campo Seguro**". Este programa del Ministerio de Agricultura destacó como un caso de éxito regional en colaboración público-privada, protegiendo el patrimonio de miles de familias campesinas contra riesgos climáticos y volcánicos.





En conclusión, la ICII 2025 no solo posicionó a Ecuador a la vanguardia de la inclusión financiera, sino que reafirmó que el seguro es una herramienta ética de equidad social. Como se evidenció en este encuentro histórico, cerrar la brecha de protección es el camino hacia una nación más justa, donde la seguridad financiera sea finalmente un derecho accesible para todos los estratos de la sociedad.

FEDESEG
FEDERACIÓN ECUATORIANA
DE EMPRESAS DE SEGUROS

12



FEDESEG
FEDERACIÓN ECUATORIANA
DE EMPRESAS DE SEGUROS

EVENTOS

ANUARIO 2025



WEBINARS 2025

FEDESEG en coordinación con **ACOSE**

Tienen el agrado de invitar al **WEBINAR**

Ventajas de los Seguros Paramétricos y su Impacto Social

Objetivo: Presentar los conceptos fundamentales de los seguros paramétricos, explicar los valores de su creciente interés en Latinoamérica y analizar cómo podrían implementarse en el mercado ecuatoriano.

Con el apoyo de **Blue Marble**

Martes 21 de enero 11h30 (hora Ecuador) | mariela.posso@acose.ec | 098 258 5056

Ahuro Espinet Business Development Manager | **Nicolás González** Head of Latam

FEDESEG en coordinación con **ACOSE**

Invitan al **Webinar**

Evolución del Sector Asegurador en 2024: Cifras y Perspectivas

Objetivo: A través de datos clave analizaremos los resultados más relevantes del sector asegurador en 2024, destacando tendencias, desafíos y oportunidades. Con una visión global sobre el desempeño del sector y sus perspectivas futuras, para fortalecer la toma de decisiones informadas en un mercado competitivo y dinámico.

Martes 18 de febrero 11h30 | mariela.posso@acose.ec | 098 258 5056

INSCRIPCIÓN GRATUITA EN ENLACE ADJUNTO

Con el apoyo de **FEDESEG**

Est. Patricia Rada Secretaria Ejecutiva FEDESEG

FEDESEG en coordinación con **ACOSE**

Tienen el agrado de invitar al **WEBINAR**

Decisiones estratégicas basadas en el poder de los Datos.

El análisis de datos está transformando la industria aseguradora y generadora de valor, mejorando la precisión del riesgo, la detección de fraude y la personalización de productos mejorando el desempeño de la eficiencia, la rentabilidad y la experiencia del cliente.

Martes 25 de febrero 11h30 | mariela.posso@acose.ec | 098 258 5056

INSCRIPCIÓN GRATUITA EN ENLACE ADJUNTO

Con el apoyo de **SONDA** make it easy

Mariano González Director de Gestión Operativa y Control de Riesgos de Sonda | **Alfredo Leyton** CEO y Director General

FEDESEG en coordinación con **ACOSE**

Tienen el agrado de invitar al **WEBINAR**

INNOVACIÓN Y TRANSFORMACIÓN DIGITAL: CLAVES PARA UNA INDUSTRIA DE SEGUROS COMPETITIVA Y RESILIENTE

Objetivo: Analizar las estrategias de innovación y transformación digital que permiten a las compañías de la industria aseguradora ser más competitivas, ágiles y resilientes en un entorno de cambios, fomentar la innovación, mejorar la rentabilidad, la eficiencia operativa y la experiencia del cliente.

Jueves 27 de marzo 11h30 a 12h30 | mariela.posso@acose.ec | 098 258 5056

INSCRIPCIÓN GRATUITA EN ENLACE ADJUNTO

Con el apoyo de **ATID** BUILD THE FUTURE

Guillermo Pineda CEO General ATID

FEDESEG en coordinación con **ACOSE**

Tienen el agrado de invitar al **WEBINAR**

Regulación en protección de datos personales y entornos digitales en Ecuador: Tendencias y desafíos para 2025

Objetivo: Ofrecer una visión integral sobre la regulación de la protección de datos personales en Ecuador, explorando los desafíos y oportunidades que enfrenta el sector. Se abordarán temas como el cumplimiento de la Ley Orgánica de Protección de Datos Personales (LOPD) y las mejores prácticas para fortalecer el cumplimiento de los estándares internacionales de protección de datos.

Martes 1 de abril De 11h30 a 12h30 | mariela.posso@acose.ec | 098 258 5056

INSCRIPCIÓN GRATUITA EN ENLACE ADJUNTO

Con el apoyo de **NIUBOX**

Laura Rodríguez Abogada | **Isabel León** Abogada

FEDESEG en coordinación con **ACOSE**

Tienen el agrado de invitar al **WEBINAR**

EL REASEGURO EN ECUADOR DURANTE EL 2024 Y PERSPECTIVAS PARA EL 2025

Objetivo: Analizar el mercado de reaseguro en Ecuador en 2024, enfocándose en el desarrollo del sector, las tendencias, retos y oportunidades en el 2025.

Miércoles 16 de abril De 11h30 a 12h30 | mariela.posso@acose.ec | 098 258 5056

INSCRIPCIÓN GRATUITA EN ENLACE ADJUNTO

Con el apoyo de **EcuARE**

Ing. Omar Espinosa Reaseguradora del Ecuador

FEDESEG en coordinación con **ACOSE**

Te invitan al **WEBINAR**

Principios WEPs de la ONU Mujeres y la Ley Violeta en Ecuador: Promoviendo la Sostenibilidad con Enfoque de Género

Objetivo: Analizar la implementación de los Principios de Empoderamiento de las Mujeres (WEPs) de la ONU Mujeres y la Ley Violeta en Ecuador, explorando su impacto en la sostenibilidad empresarial y económica.

Martes 22 de abril De 11h30 a 12h30 | mariela.posso@acose.ec | 098 258 5056

INSCRIPCIÓN GRATUITA EN ENLACE ADJUNTO

Con el apoyo de **WOMEN'S EMPOWERMENT PRINCIPLES** ONU MUJERES

Denise Brera Directora Ejecutiva de Gestión Operativa y Control de Riesgos | **Alba Patricia Rodríguez** Asesora de Programación y Estrategia de Negocios

FEDESEG en coordinación con **ACOSE**

Te invitan al **WEBINAR**

COMUNICAR EN CRISIS: ESTRATEGIAS PARA NO FALAR EN EL INTENTO

Objetivo: En un entorno altamente mediático, comunicar de forma clara y estratégica es esencial para líderes, ya que cada mensaje puede representar una oportunidad o un riesgo. Este webinar explorará herramientas prácticas para fortalecer la comunicación efectiva y profesional en contextos críticos.

Jueves 29 de mayo 11h30 a 12h30 | mariela.posso@acose.ec | 098 258 5056

INSCRIPCIÓN GRATUITA EN ENLACE ADJUNTO

Con el apoyo de **SEGUIMIENTO ESTRATEGIA**

Diana Paola Medina Cordero Directora General Seguimiento & Estrategia

FEDESEG en coordinación con **ACOSE**

Te invitan al **Webinar**

Transformando Seguros con IA: Gestión y Protección de Datos como Pilar Fundamental

Objetivo: Ofrecer a los participantes una visión completa de cómo la inteligencia artificial se puede aplicar estratégicamente en el sector asegurador, enfocándose en la gestión eficiente y segura de datos como base para la innovación, la personalización de servicios, la toma de decisiones y el cumplimiento normativo en la protección de la información.

Jueves 26 de junio 11h30 | mariela.posso@acose.ec | 098 258 5056

INSCRIPCIÓN GRATUITA EN ENLACE ADJUNTO

Con el apoyo de **RESERVA DE LA BIENCIÓN ESPECIAL DE LA PAGA** | **REGISTRADO DEL SUR**

Jorge King Montalvo Director Técnico Asesoradora del Sur

FEDESEG en coordinación con **ACOSE**

Tienen el agrado de invitar al **WEBINAR**

Seguros inclusivos: Oportunidad de negocio con propósito*

Objetivo: Explorar cómo los seguros inclusivos, incluidos los paramétricos, representan una oportunidad de negocio rentable con propósito social, mejorando la protección a poblaciones desatendidas.

Martes 2 de diciembre 11h30 | mariela.posso@acose.ec | 098 258 5056

INSCRIPCIÓN GRATUITA EN ENLACE ADJUNTO

Con el apoyo de **MICRO** Part of **MOXIM**

Carlos Boettler CEO Micro Risk Solutions



EVENTOS Y CONFERENCIAS 2025

WOMEN'S EMPOWERMENT PRINCIPLES
UN WOMEN MUJERES

Invitar al evento

**Unidos por la Igualdad de Género:
Lanzamiento de nuestra adhesión a los WEPs**

Un encuentro trascendental donde formalizaremos nuestra adhesión a los Principios para el Empoderamiento de las Mujeres (WEPs), reafirmando nuestro compromiso con la igualdad de género.

Durante este acto se desarrollará el conversatorio:

"El Rol del Sector Asegurador en la Igualdad de Género"

Líderes del sector reflexionarán sobre los retos y avances hacia una mayor equidad en la industria aseguradora, su presencia es fundamental para el éxito de esta iniciativa.

Patrocinado por:

ZURICH aseguradora del sur

Invitación de **Confianza** Evento **Presencial**

Invita a la reunión de trabajo

Presentación de los resultados de la gestión del Instituto Ecuatoriano de Seguridad Social (IESS), en la actual administración.

INVITADO ESPECIAL

Dr. Eduardo Pallas Hurtado
 Presidente del Consejo Ordinario
 Instituto Ecuatoriano de Seguridad Social

Con el apoyo de:

DM
 INSTITUTO ECUATORIANO DE SEGURIDAD SOCIAL

Fecha: 20 de mayo | 13:00 - 15:00
 Ubicación: Cuenca (Calle Alameda s/n, Cuenca) | 011 258 5055

FEDESEG invita a la

c u m b r e ASEGURADORA 2025

AGENDA

- 16h30: Registro.
- 17h00: Bienvenida e intervención de autoridades.
- 17h20: Panel: Solvencia II y el gran reto del mercado asegurador para su implementación exitosa.
- 18h30: Entrega de reconocimientos al mérito asegurador.
- 19h00: Brindis y coctel FEDESEG.

PANELISTAS

- Eco. María Claudia Cuevas, Vicepresidenta Financiera FASECOLDA
- Mg. Iván Velástegui, Miembro Junta de Política y Regulación Financiera
- Mg. Sergio Godínez Samó, Director Management Solutions
- Eco. Juan Manuel Merchán, CEO Seguros Equinoccial

MODERADOR

Eco. Patricio Salas, Secretario Ejecutivo FEDESEG

INVITACIÓN PERSONAL E INTERRUMPIBLE

Con el auspicio de:

Confianza **ECUARE** **SEGUROS EQUINOCCIAL**

Jueves 15 de Mayo - Swissôtel Quito
 Añ 12 de Octubre 1020 y Luis Cordero
 Registro: 16h30 - Evento: 17h00 a 2h00

Confirme su asistencia a: mariaelpos@acoase.ec
 098 258 5055

FEDESEG

INVITACIÓN DEL CONITE ORGANIZADOR LOCAL DEL ICII 2025

En el marco de la Conferencia Internacional sobre Seguros Inclusivos, tenemos el agrado de invitar a usted a la **Sesión Local de Cierre**, que contará con la participación de altas autoridades públicas, representantes de la industria aseguradora y de otros sectores relacionados al ecosistema, así como de delegados de entidades locales e internacionales vinculadas en la temática de la conferencia.

El objetivo principal de este foro será reflexionar sobre las lecciones aprendidas durante el evento y definir las líneas de acción necesarias para que el mercado local pueda cumplir el propósito de reducir de la brecha de protección y así mejorar la calidad de vida de la población.

Como corolario del evento se suscribirá la **Declaración de Ecuador sobre Seguros Inclusivos**.

Información complementaria sobre la invitación:

Lugar: Salón Amazonas del hotel JW Marriott, Quito

Fecha y horario: 16 de octubre de 2025, entre las 14:30 y 16:00

Confirmaciones favor enviar a mariaelpos@acoase.ec

Atentamente,

Eco. Patricio Salas Guzmán
 Secretario Ejecutivo
 FEDESEG

FEDESEG **ACOSE**

Conferencia

Seguros Embebidos: Soluciones de impacto

OBJETIVO

Impulsar el desarrollo de seguros embebidos como herramienta estratégica del sector asegurador para ampliar la cobertura actual, mejorar la protección financiera de las poblaciones vulnerables y generar un impacto social sostenible.

EVENTO PRESENCIAL Y GRABADO

CUPOS LIMITADOS

Con el auspicio de:
 aseguradora del sur

Erik Jarrín Peters
 CEO de SIM MIC Global
 MIC Global

Fecha: 21 de mayo | 14:00h a 17:00h
 Ubicación: Aseguradora del Sur
 C/ De la Avenida 144-102 y De las Américas
 Registro obligatorio: mariaelpos@acoase.ec
 098 258 5055

International Conference on Inclusive Insurance

ICII 2025
 16-17 October 2025
 Quito, Ecuador

Logos of sponsors: UN Women, UN Women Ecuador, UN Women Latin America and the Caribbean, UN Women Africa, UN Women Asia, UN Women Europe and Central Asia, UN Women Global, UN Women South America, UN Women South Asia, UN Women Western and Central Africa, UN Women Eastern Africa, UN Women Middle East and North Africa, UN Women Pacific, UN Women Regional Office for Latin America and the Caribbean, UN Women Regional Office for Africa, UN Women Regional Office for Asia, UN Women Regional Office for Europe and Central Asia, UN Women Regional Office for South America, UN Women Regional Office for South Asia, UN Women Regional Office for Western and Central Africa, UN Women Regional Office for Eastern Africa, UN Women Regional Office for Middle East and North Africa, UN Women Regional Office for Pacific, UN Women Regional Office for Latin America and the Caribbean, UN Women Regional Office for Africa, UN Women Regional Office for Asia, UN Women Regional Office for Europe and Central Asia, UN Women Regional Office for South America, UN Women Regional Office for South Asia, UN Women Regional Office for Western and Central Africa, UN Women Regional Office for Eastern Africa, UN Women Regional Office for Middle East and North Africa, UN Women Regional Office for Pacific.



CUMBRE ASEGURADORA 2025





CUMBRE ASEGURADORA 2025



Asegura tu éxito profesional

En IPBF estamos comprometidos a ofrecer una formación de vanguardia que te **preparará para destacar** en el dinámico mundo de los seguros. Con **instructores expertos, programas actualizados y oportunidades prácticas**, adquires conocimientos y desarrollarás habilidades cruciales para sobresalir en esta industria en constante evolución.

Únete a nosotros y da el primer paso hacia una carrera prometedora en el emocionante campo de los seguros. **¡Inscríbete hoy!**



- Programa de **Especialización en Seguros**
- Programa de **Gerencia para Brokers de Seguros**
- Programa de **Gerencia en Seguros**
- Cursos y Certificaciones **In House**
- Cursos y Certificaciones en **Innovación y Data Science**



Respaldados por la experiencia

2026



FEDESEG

FEDERACIÓN ECUATORIANA
DE EMPRESAS DE SEGUROS

En FEDESEG,
convertimos nuestro
compromiso con la
sostenibilidad en
fortaleza gremial,
impulsando la
innovación y la
integración del
sector asegurador
ecuatoriano para
contribuir
activamente al
desarrollo sostenible
y resiliente del país.



 @fedeseg_ec

 FedesegEc

 www.fedeseg.org



FEDESEG

FEDERACIÓN ECUATORIANA
DE EMPRESAS DE SEGUROS



@fedesegec



@fedesegec



Fedesege Ecuador



@fedesegec_ec

Reporting
FEDESEG

Quito - Ecuador
Teléfono: (593) 982 585 056
Correo: info@acose.ec

www.fedesegec.org