

FEDESEG

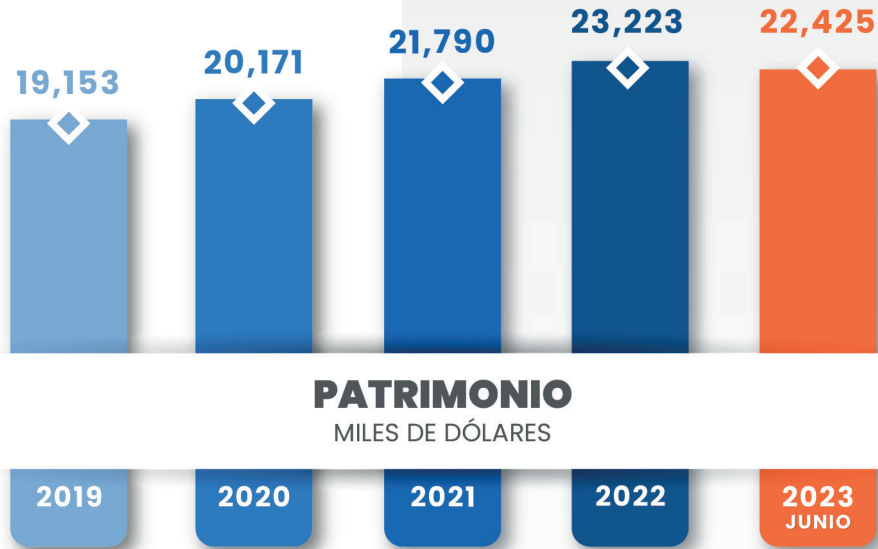


BOLETÍN ASEGURADOR

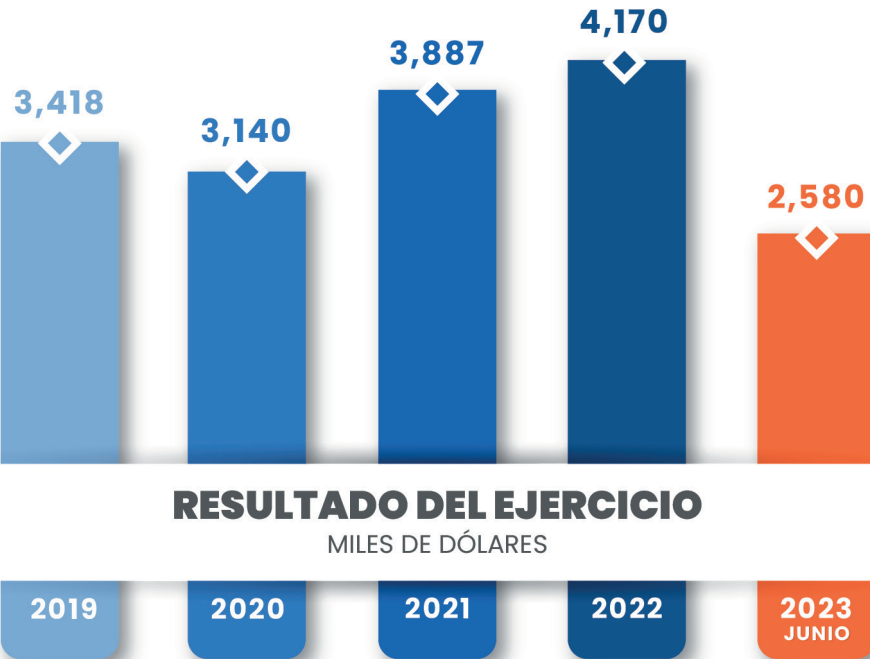
SEGUNDO TRIMESTRE
2023




REASEGURADORA DEL ECUADOR



PATRIMONIO
MILES DE DÓLARES



RESULTADO DEL EJERCICIO
MILES DE DÓLARES



FEDESEG



ACOSE



Cámara de Compañías
de Seguros del Ecuador

CRÉDITOS

Eco. Patricio Salas Guzmán

Ab. Carla Apolo Montalvo

Ab. Ricardo Manrique Martínez

MSc. Alberto Reza Paocarina

FUENTES

Superintendencia de Compañías, Valores y Seguros

Banco Central del Ecuador

Instituto Nacional de Estadísticas y Censos

Asociación de Compañías de Seguros del Ecuador

Latino Insurance

ÍNDICE

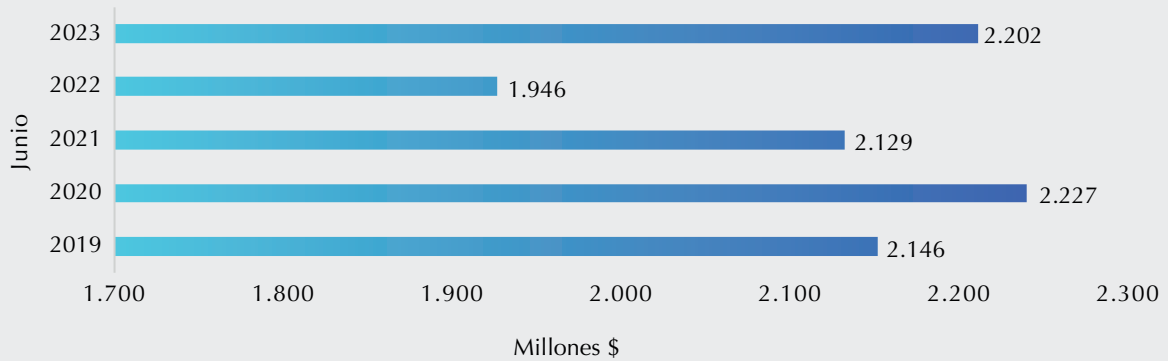
6	ACTIVOS, PASIVOS Y PATRIMONIO
8	PRIMA NETA EMITIDA
10	PARTICIPACIÓN PRIMA NETA EMITIDA
12	PRIMA NETA EMITIDA POR RAMO
13	PRIMA NETA EMITIDA POR ASEGURADORA
15	RESULTADO TÉCNICO
16	RESULTADO TÉCNICO POR RAMO
17	RESULTADO TÉCNICO POR ASEGURADORA
19	SINIESTRALIDAD
21	RESULTADO DEL EJERCICIO
23	CIFRAS MACROECONÓMICAS



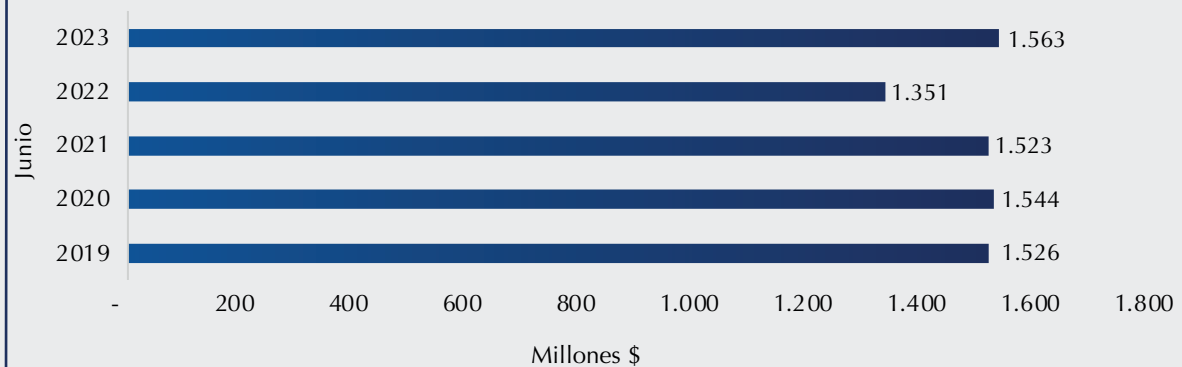
FEDESEG

ACTIVOS, PASIVOS Y PATRIMONIO

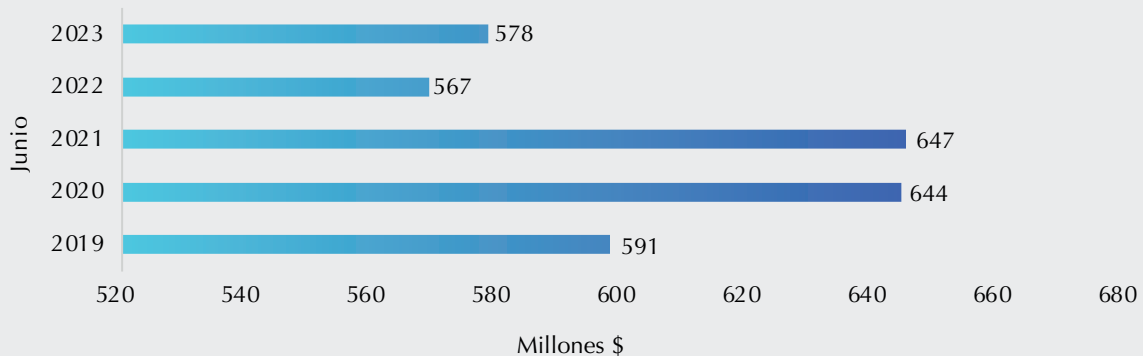
EVOLUCIÓN ACTIVOS TOTALES - JUNIO (MILLONES \$)



EVOLUCIÓN PASIVOS TOTALES - JUNIO (MILLONES \$)



EVOLUCIÓN PATRIMONIO TOTAL - JUNIO (MILLONES \$)

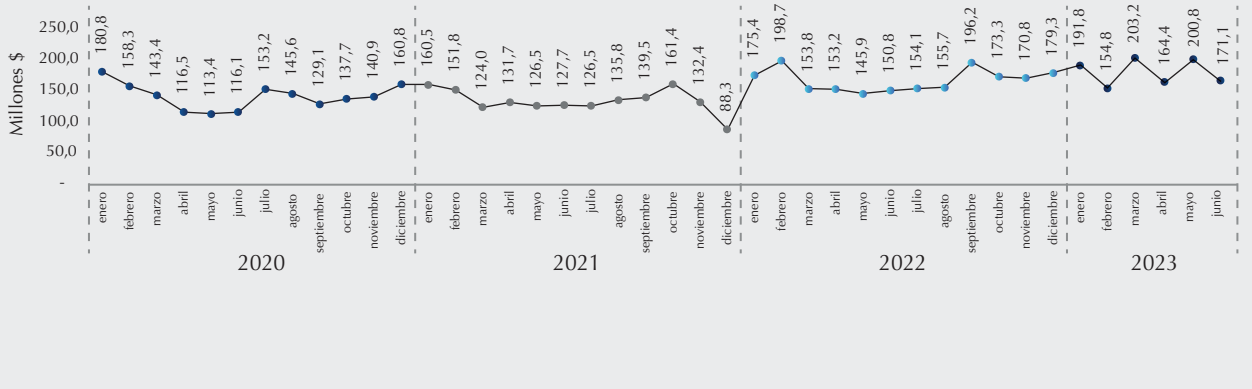




FEDESEG

**PRIMA
NETA
EMITIDA**

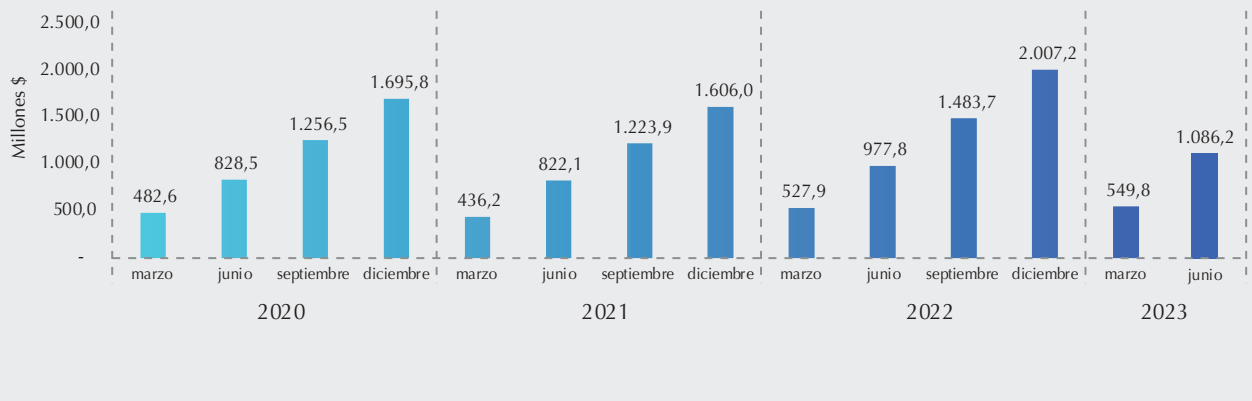
PRIMA NETA EMITIDA - MENSUAL (MILLONES \$)



PRIMA NETA EMITIDA - ACUMULADA JUNIO (MILLONES \$)



PRIMA NETA EMITIDA - ACUMULADA (MILLONES \$)

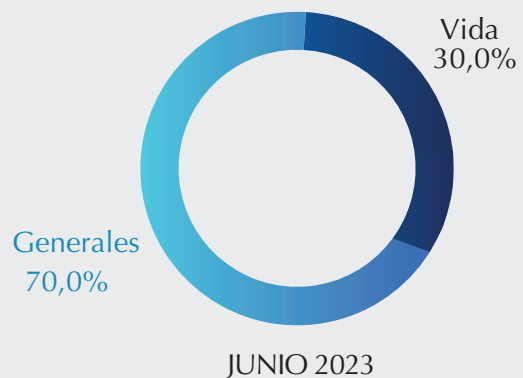
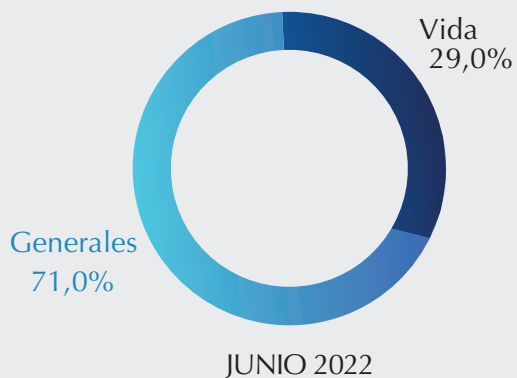




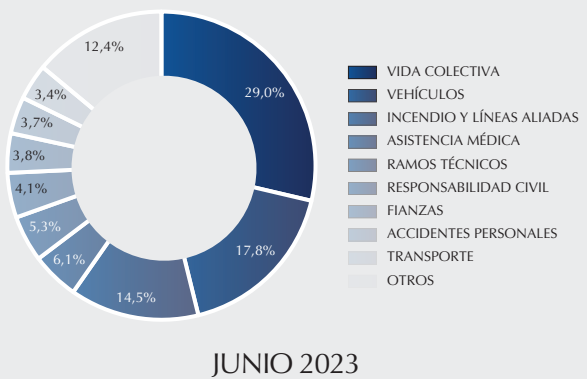
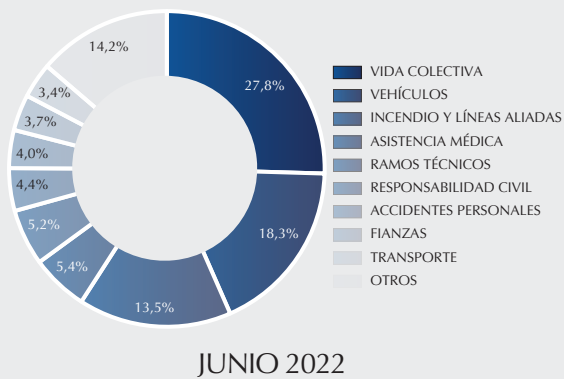
FEDESEG

**PARTICIPACIÓN
PRIMA NETA
EMITIDA**

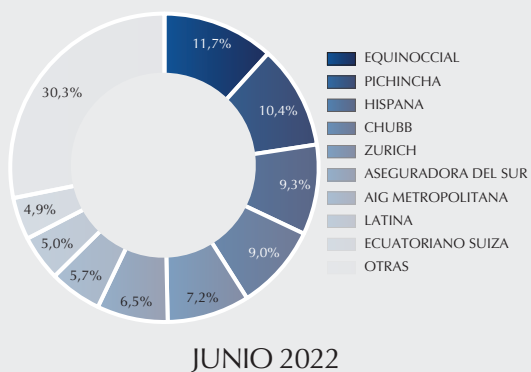
PRIMA NETA EMITIDA POR GRANDES RAMOS



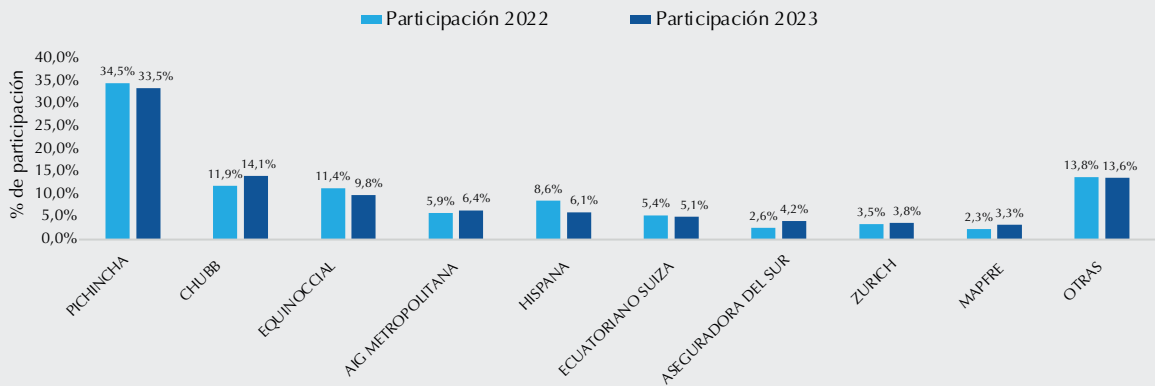
PARTICIPACIÓN PRIMA NETA EMITIDA POR RAMO



PARTICIPACIÓN PRIMA NETA EMITIDA POR ASEGURADORA



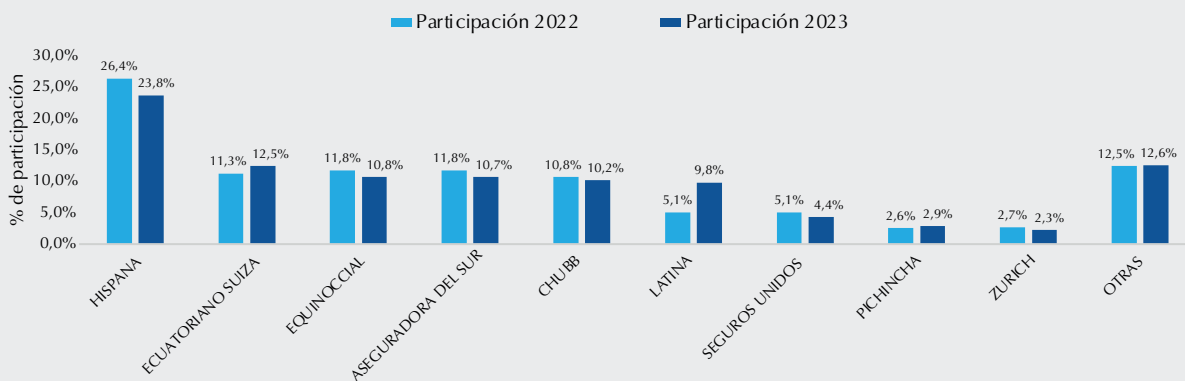
PARTICIPACIÓN PRIMA NETA EMITIDA (VIDA COLECTIVA) 2022 vs. 2023



PARTICIPACIÓN PRIMA NETA EMITIDA (VEHÍCULOS) 2022 vs. 2023



PARTICIPACIÓN PRIMA NETA EMITIDA (INCENDIO Y LÍNEAS ALIADAS) 2022 vs. 2023



PRIMA NETA EMITIDA POR RAMO

RAMOS (Millones \$)	JUN. 2022	JUN. 2023	Variación (\$)	Variación (%)
VIDA COLECTIVA	272,2	315,3	43,1	15,8%
VEHÍCULOS	178,7	193,7	15,1	8,4%
INCENDIO Y LÍNEAS ALIADAS	132,2	158,0	25,8	19,5%
ASISTENCIA MÉDICA	53,1	65,9	12,8	24,1%
RAMOS TÉCNICOS	51,0	57,1	6,1	12,0%
RESPONSABILIDAD CIVIL	43,0	44,1	1,1	2,6%
FIANZAS	35,9	41,0	5,0	14,0%
ACCIDENTES PERSONALES	39,2	40,0	0,7	1,9%
TRANSPORTE	33,4	36,9	3,5	10,4%
MULTIRIESGO	31,4	30,3	-1,1	-3,5%
TODO RIESGO PETROLERO	31,6	26,0	-5,5	-17,5%
MARÍTIMO	25,0	22,5	-2,5	-10,2%
AVIACIÓN	10,7	12,8	2,1	19,5%
VIDA INDIVIDUAL	10,9	10,5	-0,5	-4,2%
CRÉDITO	8,7	8,8	0,1	1,4%
BANCOS E INSTITUCIONES FINANCIERAS (BBB)	6,5	7,7	1,2	18,8%
ROBO	5,5	5,5	0,1	1,1%
AGROPECUARIO	2,1	3,2	1,1	50,7%
FIDELIDAD	3,0	3,0	0,1	2,1%
RIESGOS ESPECIALES	2,4	2,2	-0,2	-7,4%
DINERO Y VALORES	1,4	1,7	0,3	21,7%
TOTAL	977,8	1.086,2	108,4	11,1%

PRIMA NETA EMITIDA POR ASEGURADORA

ASEGURADORAS (Millones \$)	JUN. 2022	JUN. 2023	Variación (\$)	Variación (%)
PICHINCHA	101,9	116,4	14,5	14,2%
EQUINOCCIAL	114,7	111,1	-3,6	-3,2%
CHUBB	87,6	103,8	16,2	18,5%
HISPANA	90,6	89,7	-0,9	-1,0%
ZURICH	70,7	77,9	7,2	10,2%
ASEGURADORA DEL SUR	63,6	72,4	8,8	13,8%
AIG METROPOLITANA	55,9	62,5	6,7	11,9%
LATINA	48,4	55,1	6,7	13,9%
ECUATORIANO SUIZA	48,1	54,7	6,6	13,8%
MAPFRE	38,6	43,2	4,6	12,0%
SEGUROS UNIDOS	28,9	37,0	8,1	27,8%
SWEADEN	26,6	32,0	5,3	20,1%
BMI	25,4	31,3	5,9	23,4%
ALIANZA	31,3	31,1	-0,2	-0,7%
BUPA	17,5	26,4	8,9	50,7%
PAN AMERICAN LIFE	22,3	22,0	-0,4	-1,6%
GENERALI	17,7	20,3	2,6	14,9%
CONFIANZA	15,6	19,4	3,8	24,1%
LIBERTY	17,2	14,3	-2,9	-16,7%
INTEROCEÁNICA	7,5	14,2	6,6	88,6%
CÓNDOR	12,0	13,3	1,2	10,4%
LA UNIÓN	7,2	12,4	5,2	71,3%
VAZSEGUROS	8,0	9,3	1,3	16,5%
CONSTITUCIÓN	4,5	6,0	1,5	33,7%
COFACE	4,2	3,9	-0,3	-8,2%
ORIENTE	9,3	3,8	-5,5	-59,4%
AMA AMÉRICA	1,5	1,8	0,4	25,4%
COLÓN	0,8	0,8	0,0	5,1%
TOTAL	977,8	1.086,2	108,4	11,1%



FEDESEG

RESULTADO TÉCNICO

RESULTADO TÉCNICO POR GRANDES RAMOS

RAMOS (Millones \$)	JUN. 2022	JUN. 2023	Variación (\$)	Variación (%)
VIDA	89,5	126,7	37,2	41,5%
GENERALES	57,6	72,9	15,3	26,5%
TOTAL	147,2	199,6	52,5	35,6%

RESULTADO TÉCNICO DETALLADO

CUENTAS (Millones \$)	JUN. 2022	JUN. 2023	Variación (\$)	Variación (%)
PRIMA NETA EMITIDA	977,8	1.086,2	108,4	11,1%
REASEGURO CEDIDO	337,2	369,8	32,6	9,7%
PRIMA NETA RETENIDA	640,6	716,3	75,7	11,8%
VARIACIÓN RESERVAS PRIMAS	23,8	-2,4	-26,1	-109,9%
REASEGURO NO PROPORCIONAL	37,0	38,1	1,1	2,9%
INGRESO DEVENGADO	579,8	680,6	100,8	17,4%
SINIESTROS PAGADOS	372,5	412,8	40,3	10,8%
RECUPERACIÓN DE SINIESTROS	119,6	118,6	-1,0	-0,8%
NETO RESERVAS SINIESTROS	9,6	9,0	-0,7	-6,8%
COSTO DE SINIESTROS	262,6	303,2	40,6	15,5%
COMISIONES RECIBIDAS	59,7	79,6	19,8	33,2%
COMISIONES PAGADAS	98,9	113,9	14,9	15,1%
RESULTADO DE INTERMEDIACIÓN	-39,2	-34,3	4,9	-12,5%
MARGEN DE CONTRIBUCIÓN	278,0	343,1	65,1	23,4%
GASTOS DE ADMINISTRACIÓN	130,9	143,5	12,6	9,7%
RESULTADO TÉCNICO	147,2	199,6	52,5	35,6%

RESULTADO TÉCNICO POR RAMO

RAMOS (Millones \$)	JUN. 2022	JUN. 2023	Variación (\$)	Variación (%)
VIDA COLECTIVA	88,0	124,4	36,3	41,2%
INCENDIO Y LÍNEAS ALIADAS	9,1	15,7	6,6	73,0%
ACCIDENTES PERSONALES	14,8	15,3	0,5	3,2%
FIANZAS	8,2	14,9	6,7	81,2%
RAMOS TÉCNICOS	6,0	9,4	3,4	56,6%
RESPONSABILIDAD CIVIL	6,1	8,5	2,4	38,6%
TRANSPORTE	4,8	6,5	1,7	34,4%
MULTIRIESGO	4,2	4,4	0,2	4,2%
VIDA INDIVIDUAL	1,5	2,4	0,9	59,0%
CRÉDITO	1,9	1,2	-0,7	-38,1%
ROBO	1,0	1,0	0,0	0,5%
MARÍTIMO	2,2	1,0	-1,2	-54,1%
BANCOS E INSTITUCIONES FINANCIERAS (BBB)	0,8	0,9	0,2	21,2%
TODO RIESGO PETROLERO	0,7	0,8	0,1	14,6%
RIESGOS ESPECIALES	0,7	0,6	-0,1	-10,5%
AVIACIÓN	0,6	0,6	0,1	8,6%
ASISTENCIA MÉDICA	-0,2	0,6	0,8	-499,8%
AGROPECUARIO	0,1	0,3	0,3	457,3%
DINERO Y VALORES	0,0	0,2	0,3	-869,0%
FIDELIDAD	0,9	0,1	-0,8	-85,0%
VEHÍCULOS	-4,3	-9,3	-5,0	116,2%
TOTAL	147,2	199,6	52,5	35,6%

RESULTADO TÉCNICO POR ASEGURADORA

ASEGURADORAS (Millones \$)	JUN. 2022	JUN. 2023	Variación (\$)	Variación (%)
PICHINCHA	36,1	55,3	19,2	53,3%
CHUBB	36,0	42,4	6,4	17,8%
EQUINOCCIAL	13,5	17,5	4,0	29,9%
HISPANA	8,4	16,0	7,6	89,4%
ECUATORIANO SUIZA	10,9	12,2	1,4	12,6%
ASEGURADORA DEL SUR	8,5	11,3	2,8	33,4%
AIG METROPOLITANA	12,5	10,1	-2,4	-19,4%
SWEADEN	0,8	7,1	6,3	790,7%
ZURICH	2,7	7,0	4,3	159,5%
CONFIANZA	4,3	6,4	2,1	47,8%
LATINA	4,3	4,2	-0,1	-2,6%
BMI	2,8	3,3	0,5	19,2%
ALIANZA	3,6	3,3	-0,4	-10,1%
SEGUROS UNIDOS	1,9	2,1	0,2	11,8%
INTEROCEÁNICA	0,9	1,9	1,0	110,6%
PAN AMERICAN LIFE	0,7	1,6	0,9	128,4%
CÓNDOR	1,2	1,4	0,2	14,5%
LIBERTY	-4,4	0,6	5,0	-112,7%
LA UNIÓN	0,6	0,5	-0,1	-9,9%
VAZSEGUROS	0,8	0,3	-0,5	-57,9%
COLÓN	0,0	0,0	0,0	412,7%
COFACE	1,0	0,0	-0,9	-95,8%
ORIENTE	0,9	0,0	-0,9	-101,1%
AMA AMÉRICA	0,3	-0,2	-0,5	-167,8%
CONSTITUCIÓN	-0,4	-0,3	0,1	-24,7%
GENERALI	-0,5	-0,9	-0,4	88,9%
BUPA	-1,2	-1,1	0,1	-10,5%
MAPFRE	1,1	-2,5	-3,6	-327,5%
TOTAL	147,2	199,6	52,5	35,6%



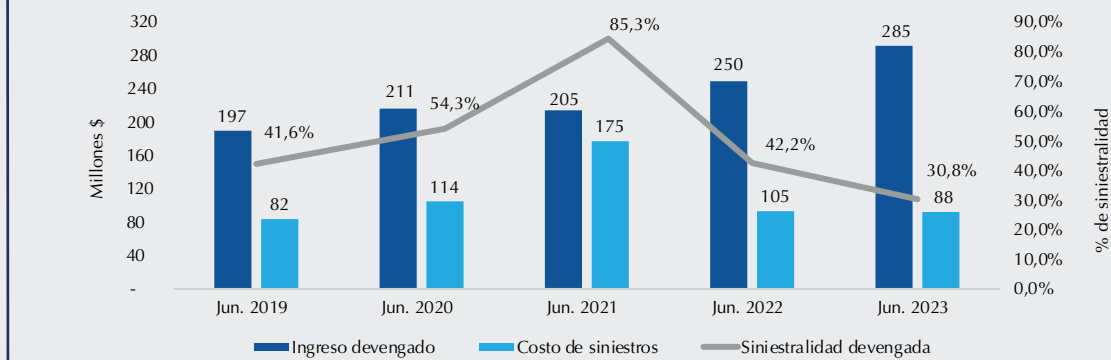
FEDESEG

SINIESTRALIDAD

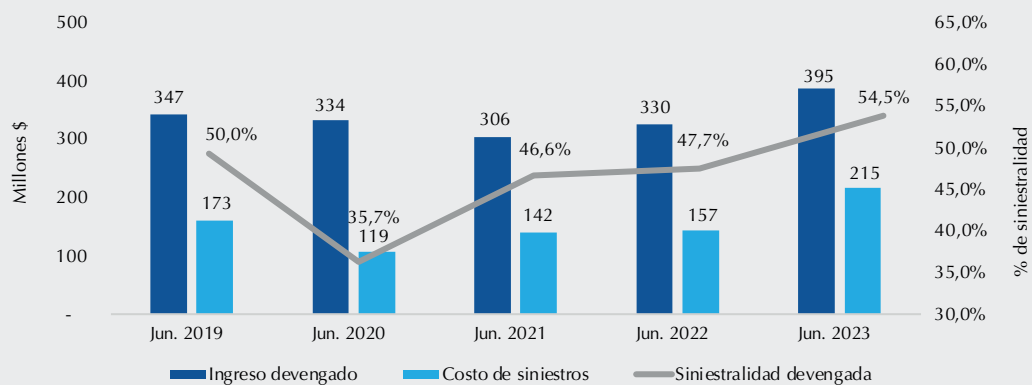
SINIESTROS PAGADOS - MENSUAL (MILLONES \$)



EVOLUCIÓN SINIESTRALIDAD DEVENGADA (RAMO VIDA) (MILLONES \$)



EVOLUCIÓN SINIESTRALIDAD DEVENGADA (RAMOS GENERALES) (MILLONES \$)





FEDESEG

RESULTADO DEL EJERCICIO

RESULTADO NETO DEL EJERCICIO

CUENTAS (Millones \$)	JUN. 2022	JUN. 2023	Variación (\$)	Variación (%)
RESULTADO TÉCNICO	147,2	199,6	52,5	35,6%
RESULTADO DE INVERSIONES	20,4	30,0	9,6	47,0%
INGRESOS	7,2	7,7	0,5	6,5%
EGRESOS	94,2	114,7	20,5	21,7%
PROVISIONES Y CASTIGOS	9,7	11,7	2,0	20,6%
DIFERENCIAS DE CAMBIO	-0,0	0,0	0,0	-105,7%
RESULTADO DE EXPLOTACIÓN	70,8	110,8	40,0	56,6%
RESULTADO FUERA DE EXPLOTACIÓN	-2,3	-4,0	-1,7	75,1%
RESULTADO ANTES DE IMPUESTOS Y PARTICIPACIÓN	68,5	106,8	38,3	56,0%
PARTICIPACIÓN UTILIDADES	6,3	8,3	2,0	31,7%
CONTRIBUCIONES E IMPUESTOS	33,7	38,1	4,4	13,1%
CONTRIBUCIÓN SUPERINTENDENCIA	1,0	1,0	-0,1	-5,0%
IMPUESTOS MUNICIPALES	1,8	2,0	0,2	9,7%
IMPUESTO A LA RENTA	9,2	11,6	2,4	25,9%
IMPUESTO A LA SALIDA DE DIVISAS	7,6	7,4	-0,2	-3,3%
OTROS IMPUESTOS	12,7	14,9	2,2	17,2%
RESULTADO NETO DEL EJERCICIO	28,5	60,4	31,9	112,0%



FEDESEG

CIFRAS MACROECONÓMICAS

CIFRAS MACROECONÓMICAS

SECTOR REAL

PIB (% crecimiento)	2022 (enero - marzo) 0,7%	2023 (enero - marzo) 3,4%
(IPC)	2022 (junio)	2023 (junio)
Inflación mensual	0,6%	0,4%
Inflación acumulada	2,9%	0,9%
Precio promedio WTI (\$)	2022 (enero - mayo) 99,0	2023 (enero - mayo) 75,9
Desempleo (Tasa)	2022 (mayo) 3,7%	2023 (mayo) 3,2%


SECTOR EXTERNO

Balanza de pagos (Millones \$)	2022 (enero - marzo) 1.454	2023 (enero - marzo) 1.188
Balanza comercial (Millones \$)	2022 (enero - mayo) 1.696	2023 (enero - mayo) 873

SECTOR MONETARIO Y FINANCIERO

Reservas internacionales (Millones \$)	2022 (junio) 8.585	2023 (junio) 6.967
Saldo de depósitos (Millones \$)	2022 (mayo) 57.595	2023 (mayo) 61.854
Cartera de crédito (Millones \$)	2022 (mayo) 51.217	2023 (mayo) 58.041
Tasas referenciales (%)	2022 (junio)	2023 (junio)
Activa	7,1%	9,0%
Pasiva	6,1%	7,0%





Construimos juntos un futuro mejor, protegiendo el esfuerzo de los ecuatorianos.

En Zurich Seguros tenemos una misión clara: construir un futuro mejor, dejando nuestro legado de protección y cuidado para nuestros clientes, poniéndolos en el centro de todo lo que hacemos.

Nos enfocamos en brindarles una experiencia más allá del simple servicio de seguros, analizando sus necesidades y ofreciendo soluciones que se adapten a lo que buscan. Sobre todo, les proporcionamos un plan de asistencias pensado para ser su aliado y cuidar lo más valioso para ellos.

Además, cada año nuestra gestión se enfoca en la innovación y se fortalece en nuestra labor diaria. Un ejemplo es nuestro nuevo Seguro Planeta, un producto diseñado para ajustarse a las necesidades de aquellos clientes que buscan dejar una huella positiva en el cuidado del medio ambiente.

¡Hoy es el momento de unirnos para juntos dejar un legado de protección a las futuras generaciones!

Te invitamos a unirte a Zurich Seguros Ecuador para construir juntos un futuro mejor, protegiendo el esfuerzo de los ecuatorianos.

No olvides seguirnos en nuestras redes:

 Zurich (EC)

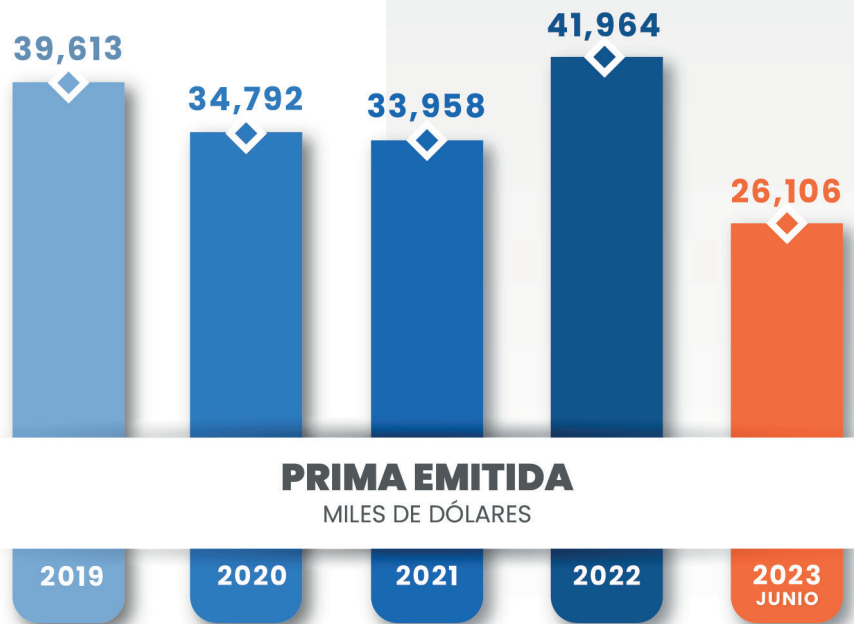
 zurichenecuador

 www.zurichseguros.com.ec





REASEGURADORA DEL ECUADOR



- 42.80%** Incendio y Aliadas
- 18.69%** Ramos Técnicos
- 14.81%** Vehículos
- 11.53%** Vida
- 4.26%** Transporte
- 3.52%** Responsabilidad Civil
- 1.59%** Robo
- 1.34%** Finanzas
- 0.62%** Fidelidad
- 0.58%** Casco Marítimo
- 0.27%** Accidentes Personales

*VALORES A JUNIO 2023



@fedesegec



@fedesegec



Fedesege Ecuador



@fedesegec_ec

www.fedesegec.org



QUITO - ECUADOR
Edificio Alto Aragón
Calle Lizardo García E10-80 y Av. 12 de Octubre
(593-2) 323 0431 / 323 0432