

FEDESEG

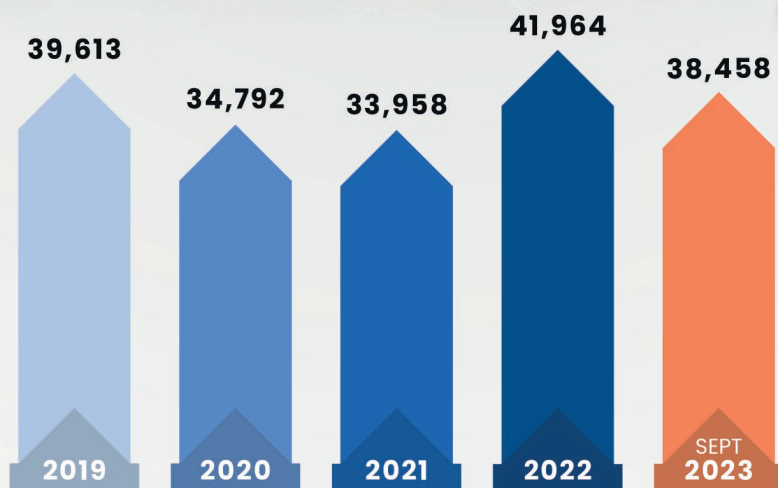
BOLETÍN ASEGURADOR

TERCER TRIMESTRE
2023



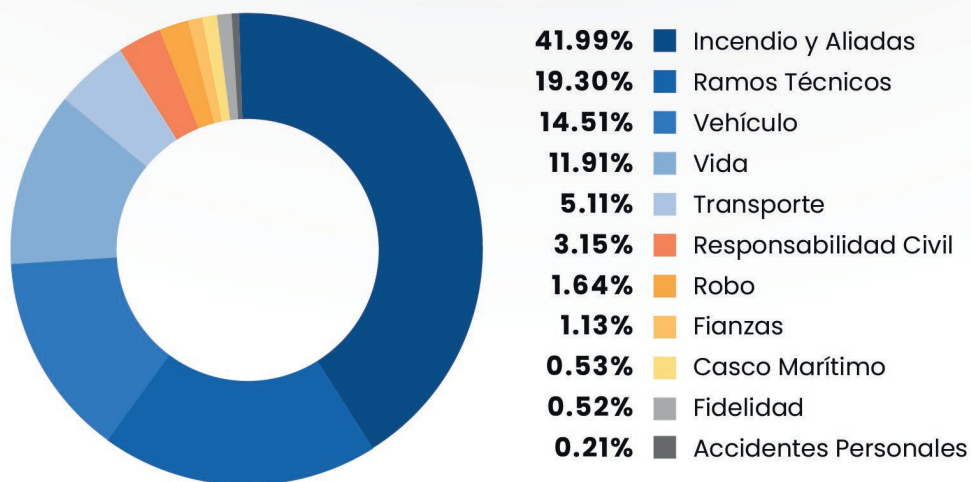
PRIMA EMITIDA

MILES DE DÓLARES



LA COMPOSICIÓN DE LA CARTERA

MILES DE DÓLARES



*VALORES A SEPTIEMBRE 2023



Ecuare

REASEGURADORA DEL ECUADOR

Parque Empresarial Colón,
Edificio Empresarial # 3, Oficina # 5
Telf.: +593 4 259 6860
Guayaquil - Ecuador

www.ecuare.com



FEDESEG



ACOSE



Cámara de Compañías
de Seguros del Ecuador

CRÉDITOS

Eco. Patricio Salas Guzmán

Ab. Carla Apolo Montalvo

Ab. Ricardo Manrique Martínez

MSc. Alberto Reza Paocarina

FUENTES

Superintendencia de Compañías, Valores y Seguros

Banco Central del Ecuador

Instituto Nacional de Estadísticas y Censos

Asociación de Compañías de Seguros del Ecuador

Latino Insurance

Reporting
FEDESEG

ÍNDICE

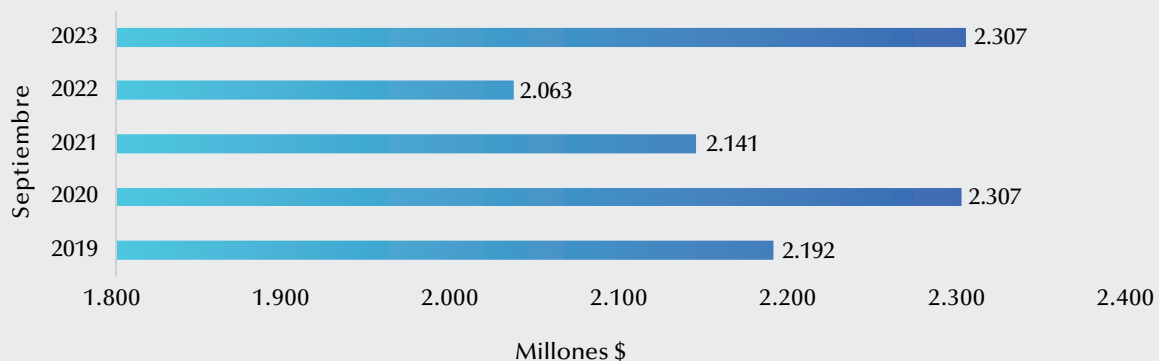
6	ACTIVOS, PASIVOS Y PATRIMONIO
8	PRIMA NETA EMITIDA
10	PARTICIPACIÓN PRIMA NETA EMITIDA
12	PRIMA NETA EMITIDA POR RAMO
13	PRIMA NETA EMITIDA POR ASEGURADORA
16	RESULTADO TÉCNICO
17	RESULTADO TÉCNICO POR RAMO
18	RESULTADO TÉCNICO POR ASEGURADORA
20	SINIESTRALIDAD
22	RESULTADO DEL EJERCICIO
24	CIFRAS MACROECONÓMICAS



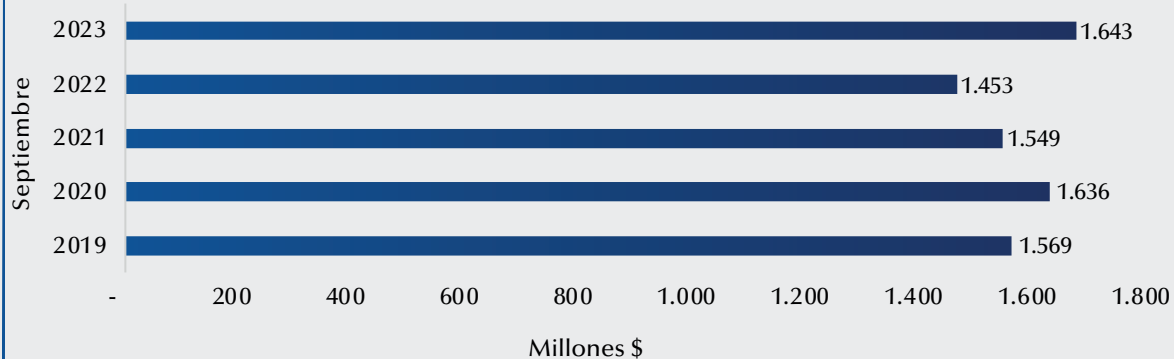
FEDESEG

ACTIVOS, PASIVOS Y PATRIMONIO

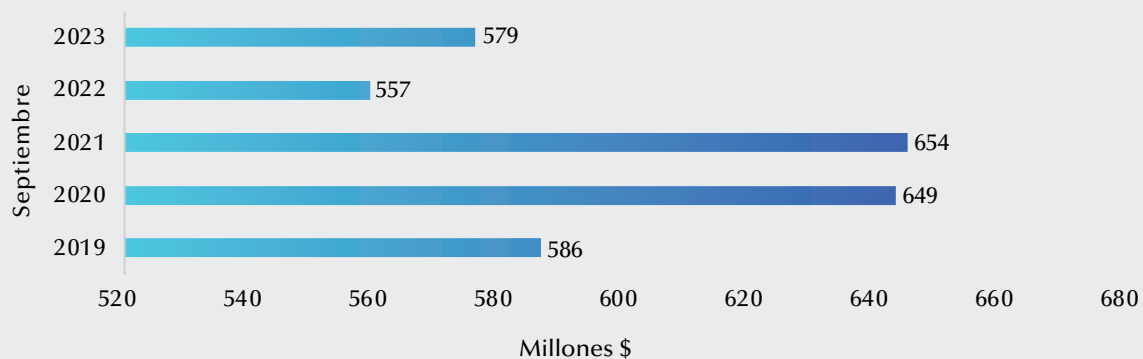
EVOLUCIÓN ACTIVOS TOTALES - SEPTIEMBRE (MILLONES \$)



EVOLUCIÓN PASIVOS TOTALES - SEPTIEMBRE (MILLONES \$)



EVOLUCIÓN PATRIMONIO TOTAL - SEPTIEMBRE (MILLONES \$)

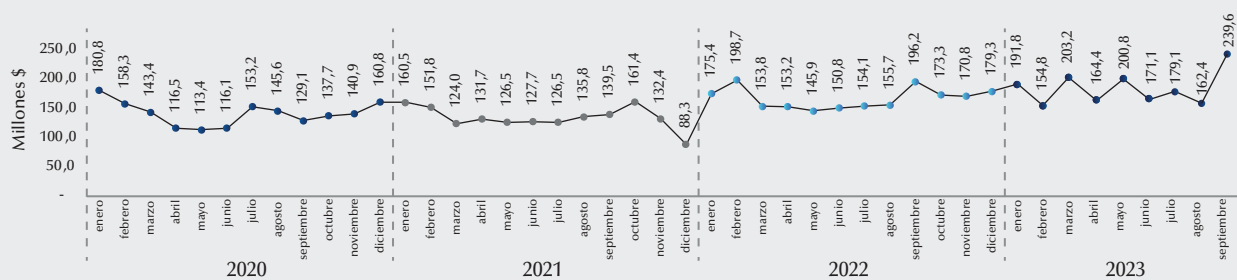




FEDESEG

**PRIMA
NETA
EMITIDA**

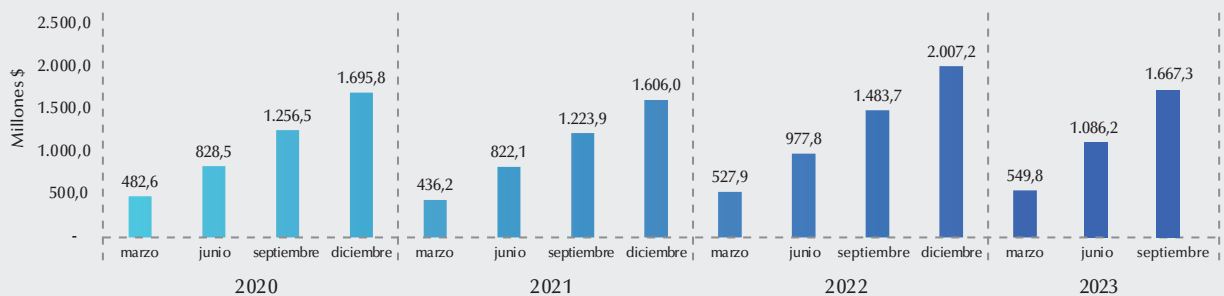
PRIMA NETA EMITIDA - MENSUAL (MILLONES \$)



PRIMA NETA EMITIDA - ACUMULADA SEPTIEMBRE (MILLONES \$)



PRIMA NETA EMITIDA - ACUMULADA (MILLONES \$)

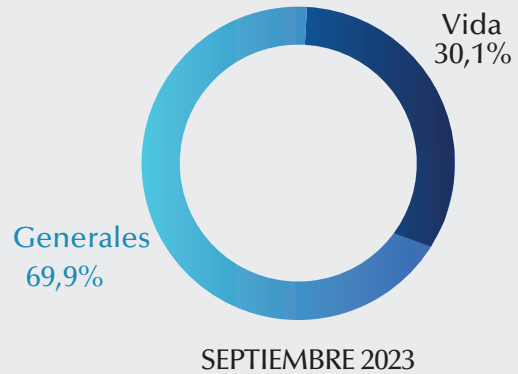
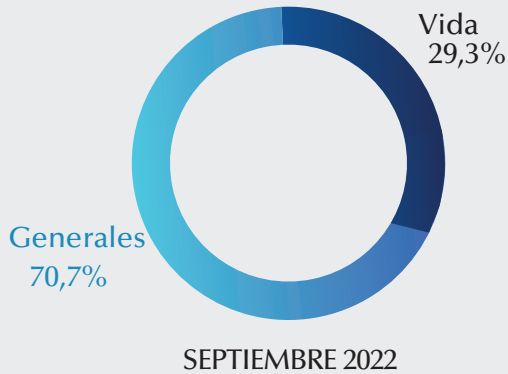




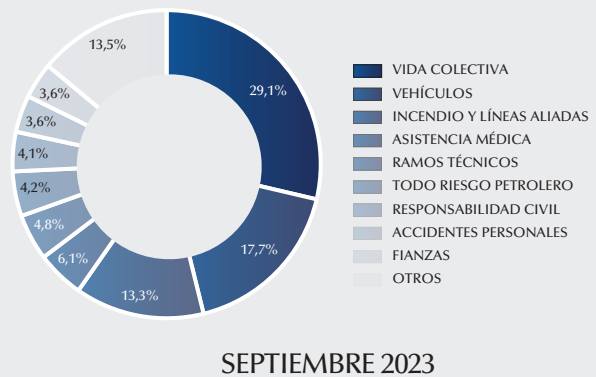
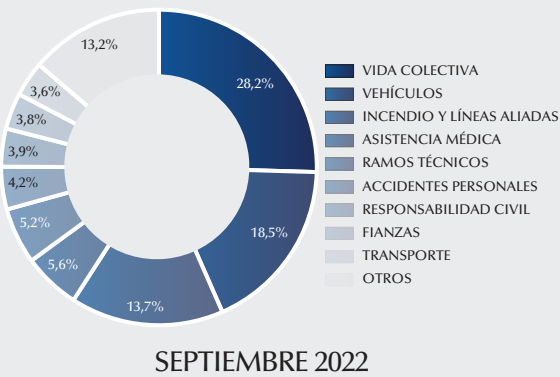
FEDESEG

PARTICIPACIÓN PRIMA NETA EMITIDA

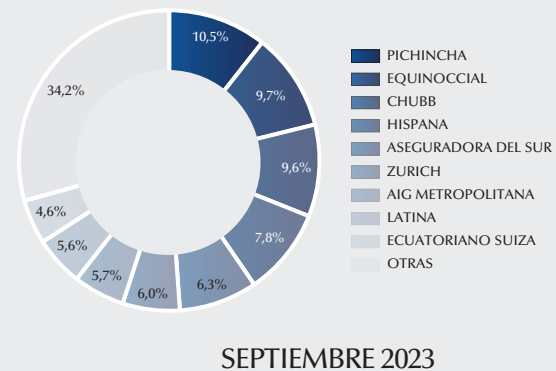
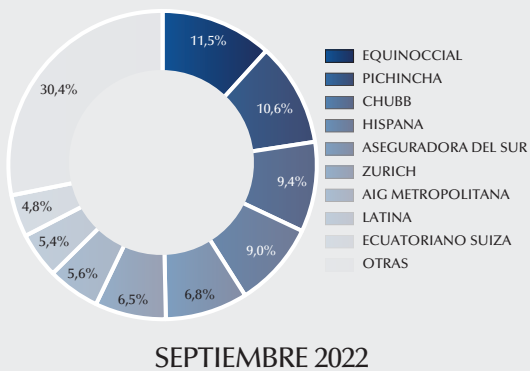
PRIMA NETA EMITIDA POR GRANDES RAMOS



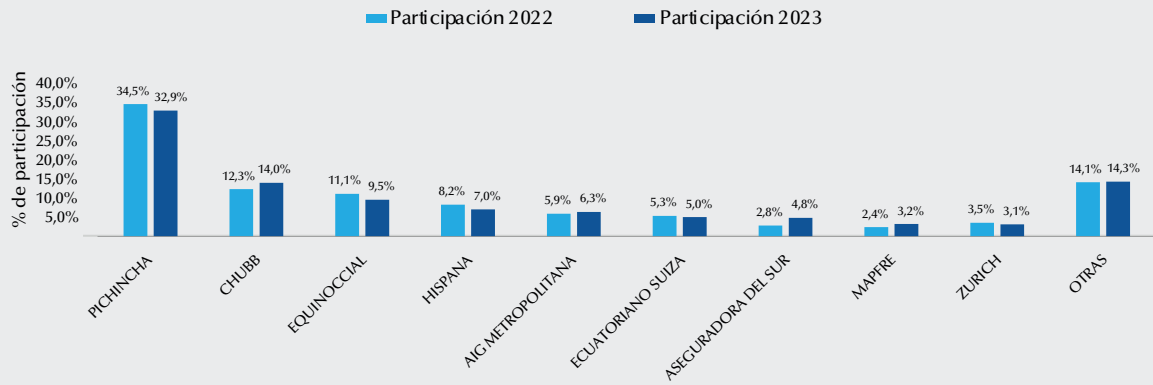
PARTICIPACIÓN PRIMA NETA EMITIDA POR RAMO



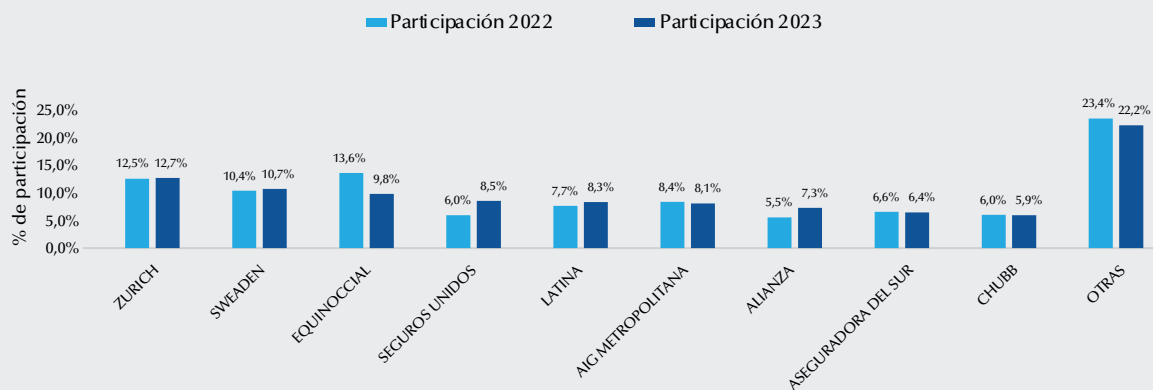
PARTICIPACIÓN PRIMA NETA EMITIDA POR ASEGURADORA



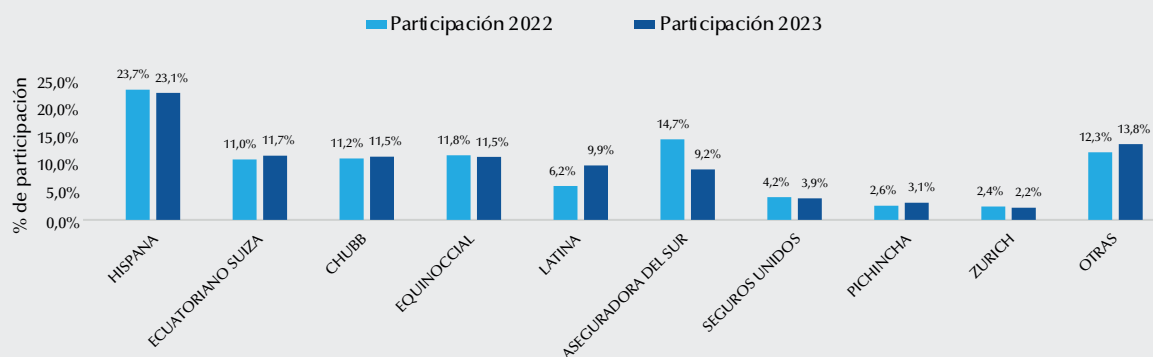
PARTICIPACIÓN PRIMA NETA EMITIDA (VIDA COLECTIVA) 2022 vs. 2023



PARTICIPACIÓN PRIMA NETA EMITIDA (VEHÍCULOS) 2022 vs. 2023



PARTICIPACIÓN PRIMA NETA EMITIDA (INCENDIO Y LÍNEAS ALIADAS) 2022 vs. 2023



PRIMA NETA EMITIDA POR RAMO

RAMOS (Millones \$)	SEP. 2022	SEP. 2023	Variación (\$)	Variación (%)
VIDA COLECTIVA	418,6	485,1	66,5	15,9%
VEHÍCULOS	275,1	294,4	19,3	7,0%
INCENDIO Y LÍNEAS ALIADAS	203,2	220,9	17,7	8,7%
ASISTENCIA MÉDICA	83,5	101,3	17,7	21,2%
RAMOS TÉCNICOS	77,8	80,7	2,9	3,7%
TODOS RIESGOS PETROLERO	38,1	70,3	32,2	84,4%
RESPONSABILIDAD CIVIL	57,7	68,7	11,0	19,0%
ACCIDENTES PERSONALES	61,7	60,8	-0,9	-1,4%
FIANZAS	56,7	60,6	3,9	6,9%
TRANSPORTE	53,1	56,0	2,9	5,5%
MULTIRIESGO	46,6	44,2	-2,4	-5,2%
MARÍTIMO	32,6	34,1	1,5	4,5%
AVIACIÓN	17,7	26,3	8,6	48,7%
VIDA INDIVIDUAL	16,8	16,0	-0,8	-5,0%
BANCOS E INSTITUCIONES FINANCIERAS (BBB)	11,4	13,3	2,0	17,4%
CRÉDITO	12,1	12,4	0,3	2,6%
ROBO	8,1	8,2	0,1	1,0%
FIDELIDAD	4,4	4,4	0,0	1,1%
AGROPECUARIO	3,3	4,0	0,7	21,3%
RIESGOS ESPECIALES	3,3	3,4	0,1	4,1%
DINERO Y VALORES	1,9	2,1	0,3	14,3%
TOTAL	1.483,7	1.667,3	183,6	12,4%

PRIMA NETA EMITIDA POR ASEGURADORA

ASEGURADORAS (Millones \$)	SEP. 2022	SEP. 2023	Variación (\$)	Variación (%)
PICHINCHA	156,9	174,8	17,9	11,4%
EQUINOCCIAL	171,3	162,1	-9,1	-5,3%
CHUBB	139,0	160,3	21,3	15,3%
HISPANA	132,8	130,6	-2,2	-1,7%
ASEGURADORA DEL SUR	101,1	104,2	3,2	3,1%
ZURICH	95,7	100,0	4,3	4,5%
AIG METROPOLITANA	83,5	94,4	10,9	13,0%
LATINA	80,4	93,9	13,5	16,8%
ECUATORIANO SUIZA	71,9	76,5	4,6	6,5%
LA UNIÓN	15,0	69,9	54,9	367,0%
MAPFRE	56,0	63,4	7,4	13,1%
SEGUROS UNIDOS	42,1	54,4	12,3	29,1%
SWEADEN	42,7	51,6	8,9	20,8%
ALIANZA	42,5	48,7	6,2	14,5%
BMI	40,0	47,7	7,7	19,2%
BUPA	29,8	43,1	13,3	44,7%
PAN AMERICAN LIFE	33,3	32,8	-0,5	-1,4%
GENERALI	27,9	30,2	2,3	8,4%
CONFIANZA	25,4	29,4	4,0	15,7%
LIBERTY	25,3	21,5	-3,8	-14,9%
INTEROCEÁNICA	12,1	20,4	8,3	69,0%
CÓNDOR	17,0	18,8	1,8	10,8%
VAZSEGUROS	12,7	14,6	1,9	14,9%
CONSTITUCIÓN	7,8	9,5	1,7	22,5%
ORIENTE	12,3	5,2	-7,1	-57,5%
COFACE	5,5	4,9	-0,5	-9,8%
AMA AMÉRICA	2,4	2,9	0,5	19,2%
COLÓN	1,3	1,2	-0,1	-4,6%
TOTAL	1.483,7	1.667,3	183,6	12,4%



Reportes Prima
Neta



Reportes Financieros



Reportes Gestión
Técnica



Reportes Comisiones
Agencias/Agentes

Datos transformados en
INFORMACIÓN
productiva e **INTERACTIVA**

NUEVO SERVICIO

Reporting

FEDESEG



FEDESEG

RESULTADO TÉCNICO

RESULTADO TÉCNICO POR GRANDES RAMOS

RAMOS (Millones \$)	SEP. 2022	SEP. 2023	Variación (\$)	Variación (%)
VIDA	151,9	172,2	20,3	13,3%
GENERALES	87,3	96,6	9,2	10,6%
TOTAL	239,3	268,8	29,5	12,3%

RESULTADO TÉCNICO DETALLADO

CUENTAS (Millones \$)	SEP. 2022	SEP. 2023	Variación (\$)	Variación (%)
PRIMA NETA EMITIDA	1.483,7	1.667,3	183,6	12,4%
REASEGURO CEDIDO	497,5	550,0	52,5	10,5%
PRIMA NETA RETENIDA	986,2	1.117,3	131,1	13,3%
VARIACIÓN RESERVAS PRIMAS	31,7	2,5	-29,3	-92,2%
REASEGURO NO PROPORCIONAL	57,0	89,9	32,8	57,6%
INGRESO DEVENGADO	897,5	1.025,0	127,5	14,2%
SINIESTROS PAGADOS	569,2	635,2	65,9	11,6%
RECUPERACIÓN DE SINIESTROS	182,7	183,8	1,1	0,6%
NETO RESERVAS SINIESTROS	17,4	17,9	0,5	3,0%
COSTO DE SINIESTROS	404,0	469,3	65,3	16,2%
COMISIONES RECIBIDAS	97,0	123,2	26,2	27,0%
COMISIONES PAGADAS	152,1	192,5	40,4	26,5%
RESULTADO DE INTERMEDIACIÓN	-55,1	-69,2	-14,2	25,7%
MARGEN DE CONTRIBUCIÓN	438,4	486,4	48,0	11,0%
GASTOS DE ADMINISTRACIÓN	199,1	217,6	18,5	9,3%
RESULTADO TÉCNICO	239,3	268,8	29,5	12,3%

RESULTADO TÉCNICO POR RAMO

RAMOS (Millones \$)	SEP. 2022	SEP. 2023	Variación (\$)	Variación (%)
VIDA COLECTIVA	148,4	168,8	20,4	13,7%
ACCIDENTES PERSONALES	24,0	21,5	-2,4	-10,1%
INCENDIO Y LÍNEAS ALIADAS	15,7	19,6	3,9	24,9%
FIANZAS	12,6	17,9	5,3	42,0%
RESPONSABILIDAD CIVIL	9,3	13,7	4,4	47,5%
RAMOS TÉCNICOS	6,3	9,3	3,0	46,7%
TRANSPORTE	6,3	7,1	0,8	12,9%
TODOS RIESGOS PETROLERO	0,8	6,7	5,8	691,9%
MULTIRIESGO	6,3	6,1	-0,1	-2,1%
VIDA INDIVIDUAL	3,6	3,4	-0,1	-3,2%
MARÍTIMO	2,3	2,0	-0,3	-13,9%
BANCOS E INSTITUCIONES FINANCIERAS (BBB)	1,1	1,7	0,7	64,2%
RIESGOS ESPECIALES	1,0	1,1	0,1	12,0%
ROBO	0,8	1,1	0,3	31,4%
AVIACIÓN	1,0	1,1	0,0	0,7%
CRÉDITO	1,6	0,9	-0,7	-43,6%
FIDELIDAD	0,4	0,9	0,5	114,9%
ASISTENCIA MÉDICA	0,8	0,6	-0,2	-23,6%
DINERO Y VALORES	-0,1	0,0	0,2	-128,9%
AGROPECUARIO	0,6	0,0	-0,6	-99,6%
VEHÍCULOS	-3,6	-14,9	-11,3	315,0%
TOTAL	239,3	268,8	29,5	12,3%

RESULTADO TÉCNICO POR ASEGURADORA

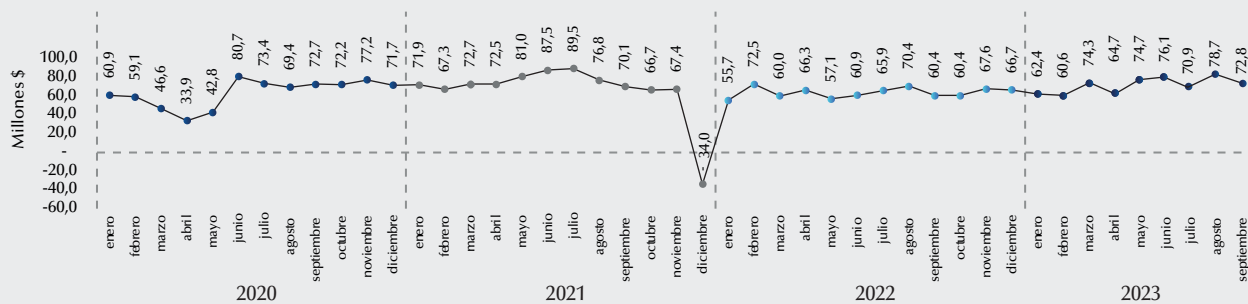
ASEGURADORAS (Millones \$)	SEP. 2022	SEP. 2023	Variación (\$)	Variación (%)
PICHINCHA	61,2	74,7	13,6	22,2%
CHUBB	59,4	57,2	-2,2	-3,7%
EQUINOCCIAL	27,4	22,4	-5,0	-18,2%
ASEGURADORA DEL SUR	12,8	16,8	4,0	31,6%
ECUATORIANO SUIZA	15,5	16,6	1,2	7,5%
HISPANA	7,7	16,1	8,3	107,7%
AIG METROPOLITANA	18,5	13,8	-4,7	-25,2%
LA UNIÓN	0,9	9,1	8,2	940,8%
SWEADEN	2,5	9,0	6,5	261,9%
CONFIANZA	5,6	7,8	2,2	38,6%
ZURICH	3,0	6,7	3,7	125,5%
LATINA	7,0	5,4	-1,6	-22,8%
ALIANZA	4,7	5,3	0,6	13,2%
SEGUROS UNIDOS	3,6	3,4	-0,2	-5,4%
INTEROCEÁNICA	2,4	2,4	0,0	0,7%
BMI	2,6	2,3	-0,3	-11,1%
CÓNDOR	1,4	2,2	0,8	60,7%
PAN AMERICAN LIFE	0,9	1,1	0,2	23,9%
BUPA	1,1	1,0	-0,1	-7,9%
VAZSEGUROS	1,0	0,4	-0,6	-64,1%
ORIENTE	1,2	0,0	-1,2	-97,0%
COLÓN	0,0	0,0	0,0	513,2%
LIBERTY	-3,1	-0,2	2,9	-94,8%
AMA AMÉRICA	0,3	-0,2	-0,5	-163,7%
CONSTITUCIÓN	-0,6	-0,3	0,3	-45,1%
COFACE	0,5	-0,4	-0,9	-182,4%
GENERALI	-0,4	-0,9	-0,5	137,8%
MAPFRE	2,2	-3,0	-5,2	-235,5%
TOTAL	239,3	268,8	29,5	12,3%



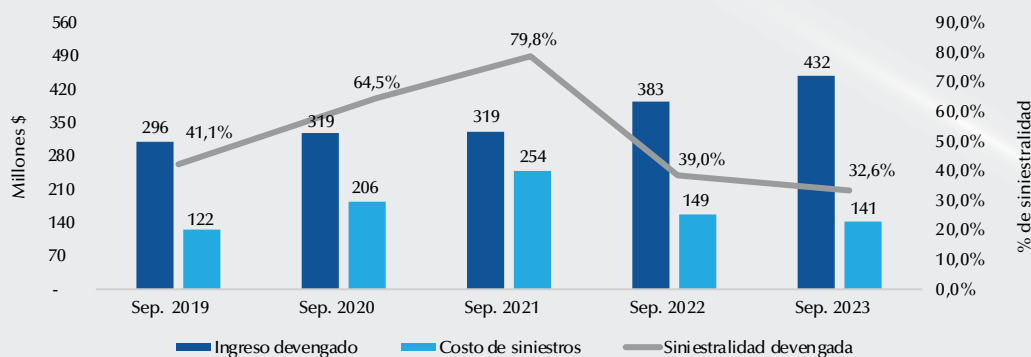
FEDESEG

SINIESTRALIDAD

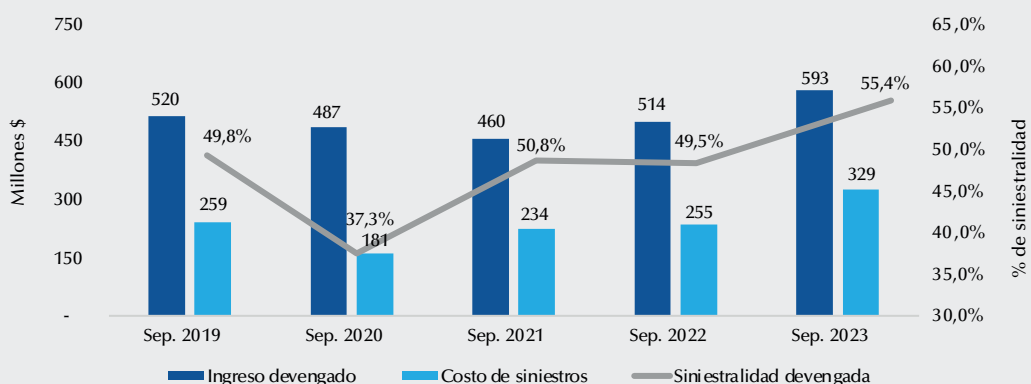
SINIESTROS PAGADOS - MENSUAL (MILLONES \$)



EVOLUCIÓN SINIESTRALIDAD DEVENGADA (RAMO VIDA) (MILLONES \$)



EVOLUCIÓN SINIESTRALIDAD DEVENGADA (RAMOS GENERALES) (MILLONES \$)





FEDESEG

RESULTADO DEL EJERCICIO

RESULTADO NETO DEL EJERCICIO

CUENTAS (Millones \$)	SEP. 2022	SEP. 2023	Variación (\$)	Variación (%)
RESULTADO TÉCNICO	239,3	268,8	29,5	12,3%
RESULTADO DE INVERSIONES	31,8	44,9	13,1	41,2%
INGRESOS	9,5	10,3	0,8	7,9%
EGRESOS	147,1	157,0	9,9	6,7%
PROVISIONES Y CASTIGOS	15,3	17,5	2,2	14,3%
DIFERENCIAS DE CAMBIO	-0,0	0,0	0,1	-261,4%
RESULTADO DE EXPLOTACIÓN	118,2	149,5	31,3	26,5%
RESULTADO FUERA DE EXPLOTACIÓN	-3,4	2,3	5,7	-166,6%
RESULTADO ANTES DE IMPUESTOS Y PARTICIPACIÓN	114,7	151,8	37,1	32,3%
PARTICIPACIÓN UTILIDADES	10,5	12,5	2,0	19,3%
CONTRIBUCIONES E IMPUESTOS	51,8	53,6	1,9	3,6%
CONTRIBUCIÓN SUPERINTENDENCIA	1,7	1,6	-0,0	-2,8%
IMPUESTOS MUNICIPALES	2,3	2,4	0,1	6,2%
IMPUESTO A LA RENTA	14,8	15,9	1,1	7,4%
IMPUESTO A LA SALIDA DE DIVISAS	10,3	9,5	-0,7	-6,9%
OTROS IMPUESTOS	20,8	22,3	1,5	7,3%
RESULTADO NETO DEL EJERCICIO	52,5	85,7	33,2	63,3%



FEDESEG

CIFRAS MACROECONÓMICAS

CIFRAS MACROECONÓMICAS

SECTOR REAL

PIB (% crecimiento)	2022 (enero - junio) 2,4%	2023 (enero - junio) 2,2%
(IPC)	2022 (septiembre) 0,36%	2023 (septiembre) 0,04%
Inflación mensual	3,46%	1,96%
Inflación acumulada		
Precio promedio WTI (\$)	2022 (enero - agosto) 100,1	2023 (enero - agosto) 75,9
Desempleo (Tasa)	2022 (agosto) 4,0%	2023 (agosto) 3,5%

SECTOR EXTERNO

Balanza de pagos (Millones \$)	2022 (enero - junio) 4.518	2023 (enero - junio) 2.465
Balanza comercial (Millones \$)	2022 (enero - agosto) 2.250	2023 (enero - agosto) 1.252

SECTOR MONETARIO Y FINANCIERO

Reservas internacionales (Millones \$)	2022 (septiembre) 8.381	2023 (septiembre) 6.312
Saldo de depósitos (Millones \$)	2022 (agosto) 58.925	2023 (agosto) 62.791
Cartera de crédito (Millones \$)	2022 (agosto) 53.522	2023 (agosto) 59.728
Tasas referenciales (%)	2022 (septiembre)	2023 (septiembre)
Activa	8,5%	9,5%
Pasiva	5,9%	7,4%



inc CONSULTORES

Ipsos

inc CONSULTORES

ZURICH

Construimos juntos
un futuro mejor,
protegiendo el esfuerzo
de los ecuatorianos.

EMPRESAS CON
mejor reputación
2023

Ekos Ipsos inc

En Zurich Seguros fuimos galardonados con el tercer puesto como líderes en confianza y credibilidad en el Ranking Sectorial de Reputación Corporativa 2023, en el sector de Seguros, según el estudio realizado por Ipsos y Grupo Ekos. Este reconocimiento refuerza nuestro compromiso con la integridad y la excelencia en nuestros servicios, respaldado por años de trabajo para ser un referente en el sector asegurador.

Nuestra estrategia se basa en la innovación, sostenibilidad y desarrollo tecnológico, además de poner a nuestros clientes en el centro de nuestras operaciones. Nicolás Marchant, CEO de Zurich Ecuador, enfatizó que este logro es un testimonio de la confianza de nuestros clientes y el compromiso de impactar positivamente en la vida de las personas.

Reafirmamos nuestro compromiso de continuar construyendo un futuro seguro y confiable para los ecuatorianos, brindando protección y promoviendo el bienestar. Somos una aseguradora líder que opera en más de 210 países y territorios. Además nos enfocamos en la transformación en la industria de seguros, ofreciendo no solo protección, sino también servicios de prevención y resiliencia climática para un futuro más seguro y sostenible.

Te invitamos a unirse a Zurich Seguros Ecuador para seguir construyendo juntos un futuro mejor, protegiendo el esfuerzo de los ecuatorianos.

No olvides seguirnos en nuestras redes:

 Zurich (EC)

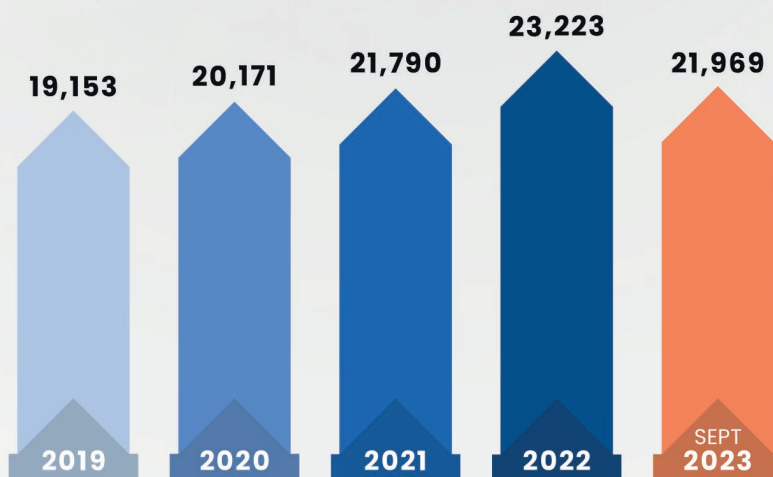
 zurichenecuador

 www.zurichseguros.com.ec



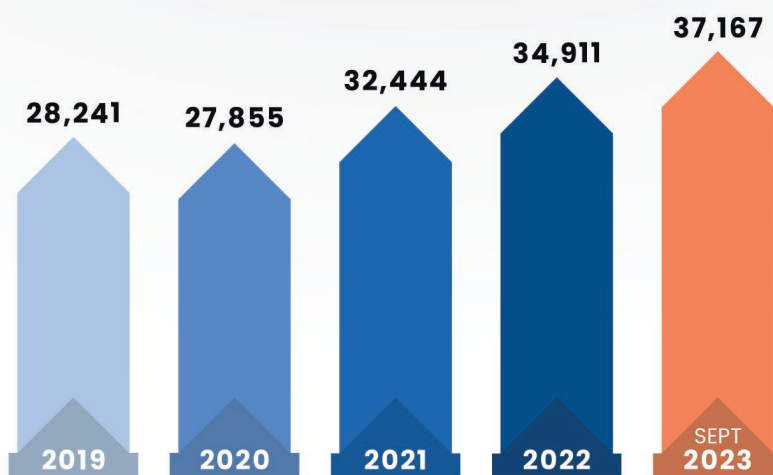
PATRIMONIO

MILES DE DÓLARES



INVERSIONES

MILES DE DÓLARES



Ecuare

REASEGURADORA DEL ECUADOR

Parque Empresarial Colón,
Edificio Empresarial # 3, Oficina # 5
Telf.: +593 4 259 6860
Guayaquil - Ecuador

www.ecuare.com



@fedesegec



@fedesegec



Fedesege Ecuador



@fedesegec_ec

Reporting
FEDESEG

www.fedesegec.org



QUITO - ECUADOR
Edificio Alto Aragón
Calle Lizardo García E10-80 y Av. 12 de Octubre
(593-2) 323 0431 / 323 0432